

# STUBAI magazin

Das offizielle Gästemagazin für das Stubaital | Official guest magazine for the Stubaital

## TRAUMHAFTES STUBAITAL

FANTASTIC STUBAI VALLEY



*stubai*

Tirol





## WINTER IM STUBAITAL

Schritt für Schritt den Neuschnee spüren, an schneebedeckten Bäumen vorbei, die kalte Winterluft einatmen, begleitet vom Glitzern der tausend Eiskristalle – so idyllisch ist das Stubai. Fern von jeglichem Alltagsstress entdeckt man beim Wandern durch die verschneiten Wälder die Ursprünglichkeit des Tales. Auf mehr als 80 km geräumten Winterwanderwegen lassen Aktivurlauber ihre Gedanken genauso wie ihren Blick schweifen und kommen zur Ruhe. Aufwärmen kann man sich bei einer Rast in den vielen urigen Einkehrmöglichkeiten. Lassen auch Sie sich beim Spazieren durch das winterlich-verträumte Stubai verzaubern!

## WINTER IN THE STUBAI VALLEY

*Feel the fresh snow step by step. Walk past snow-covered trees and breathe in the cold winter air, accompanied by the glistening of thousands of ice crystals – the Stubai Valley is so idyllic! Far away from any everyday stress you can discover the originality of the valley while hiking through snow-covered forests. Active holidaymakers can let their thoughts as well as their gaze wander and relax while hiking on more than 80 km of cleared hiking trails. You can warm up during a break at one of the many rustic opportunities to stop off for refreshments. You will also be enchanted while walking through the dreamy wintry Stubai Valley!*



## INHALT

Impressionen	2
Powdern im Stubai	4
Stubai Skipass – Einer für alle & alle mit einem	8
Skipass online kaufen	14
„mystubai“	15
Neue Galtbergbahn in der Schlick 2000	16
SKI plus CITY Pass Stubai Innsbruck	18
Kleine Skiparadiese	20
50 Jahre Stubai Gletscher	22
Winteraktivitäten	24
Langlaufen	24
Rodeln im Stubaital	26
Winterwandern	27
Die Skistars von morgen	28
Bitte lesen!	34
b.wild – nur für euch	35
#stubai; #stubailove	36
Entspannt und nachhaltig	38
Skibus-Fahrpläne	39

## CONTENT

<i>Impressions</i>	2
<i>Powder in Stubai</i>	6
<i>Stubai ski pass – one for all &amp; all for one</i>	12
<i>Buy your ski pass online</i>	14
<i>„mystubai“</i>	15
<i>New Galtbergbahn gondola in Schlick 2000</i>	17
<i>SKI plus CITY Pass Stubai Innsbruck</i>	19
<i>Small ski paradise</i>	21
<i>50 years of the Stubai Glacier</i>	22
<i>Winter activities</i>	25
<i>Cross country skiing</i>	25
<i>Tobogganing in the Stubai Valley</i>	26
<i>Winter hiking</i>	27
<i>The skiing stars of tomorrow</i>	32
<i>Please read!</i>	35
<i>b.wild – just for you</i>	35
<i>#stubai; #stubailove</i>	36
<i>Relaxed and sustainable</i>	38
<i>Ski bus timetables</i>	39

### IMPRESSUM

**Medieninhaber, Verleger:** RegionalMedien Tirol GmbH | Eduard-Bodem-Gasse 6, 6020 Innsbruck, Tel. +43(0)512 320-0 | **Layout:** RegionalMedien Tirol GmbH | **Produktion & Bildbearbeitung:** Anna Gasser | **Konzept & Redaktion:** Karl Künstner | **Fotos:** TVB Stubai Tirol, Stubai Gletscher, Schlick 2000, Serlesbahnen, Elferlifte, Andre Schönherr, Gartner, Ski-Mittelschule Neustift, Tirol Werbung/Robert Pupeter, Leitner AG, Innsbruck Tourismus | **Übersetzung:** Babel Übersetzungsinstitut | **Anzeigen:** Manuel Weisz, manuel.weisz@regional-medien.at | **Anzeigenannahme und Redaktion:** RegionalMedien Tirol Sonderprodukte, Eduard-Bodem-Gasse 6, 6020 Innsbruck, Tel. +43 (0) 512/320700 | E-Mail: sonderprodukte.tirol@regionalmedien.at, www.meinbezirk.at | **Druck:** Radin-Berger-Print GmbH, Innsbrucker Straße 59/III, A-6176 Innsbruck-Völs



# POWDERN IM STUBAI

Für die einen ist es die Kraft, die sie aus der Natur und der Ruhe schöpfen, für die anderen ist es der aufstaubende Pulverschnee bei der Abfahrt durch einen unberührten Hang. Egal ob Skitourengeher oder Freerider, abseits der Pisten geht Sicherheit vor. Mit einem Berg- und Skiführer erlebt man die faszinierende Winterwelt der Stubaier Alpen ganz nah.

## WOCHENPROGRAMM

Im Rahmen des Wochenprogramms gibt es täglich Gelegenheiten mit erfahrenen Berg- und Skiführern das Stubaital abseits von Pisten zu erleben. Mehr dazu im Eventmagazin auf Seite 12

### Montag

Neustift: Tiefschneekurs für Einsteiger

### Dienstag

Neustift: Freeriding

### Mittwoch

Neustift: Skitour für Einsteiger

### Donnerstag

Neustift: Skitour

Fulpmes: Skitour

### Freitag

Fulpmes: Skitour

### Samstag

Fulpmes: Skitour

### Sonntag

Fulpmes: Skitour





Foto links: Für die Locals zählt etwa die Schlick 2000 zu den besten Freeridegebieten rund um Innsbruck.

*Photo left: For locals, Schlick 2000, for example, is considered to be one of the best freeride areas around Innsbruck*

**R**unter von der Piste und raus ins Gelände ist ein großer Trend und Tiefschneefahren ist eigentlich keine Zauberei. In den Skischulen werden spezielle Kurse angeboten und der Sportfachhandel bzw. Skiverleih hat die passende Ausrüstung. Doch heißt Tiefschneefahren im Allgemeinen auch, abseits gesicherter Pisten und Skirouten unterwegs zu sein.


## STUBAI: MEKKA FÜR FREERIDER

Das Stubaital ist bekannt für seine Schneesicherheit und die skifahrerischen Möglichkeiten. Für die Locals zählt etwa die Schlick 2000 zu den besten Freeridegebieten rund um Innsbruck – die großartige Kulisse der Kalkkögel ist da nur das Tüpfelchen auf dem i. Noch umfassender sind die Möglichkeiten am Stubaier Gletscher – aufgrund der Höhenlage und der Gletscher finden Freerider hier bis in den Frühsommer fantastische Schneeverhältnisse. Dabei gilt allerdings auch hier wie überall im Backcountry: Bei Verlassen der gesicherten Pisten betritt man alpines Gelände mit den entsprechenden Gefahren – und ist dort für sich selbst verantwortlich. Umfassendes Wissen über alpine Gefahren wie Lawinen und das Verhalten im freien Gelände sind ebenso essentiell wie die nötige Sicherheitsausrüstung.

## EINE GUTE INVESTITION

Wer vorhat, abseits gesicherter Pisten eine Tour zu machen, für den ist die Unterstützung durch einen Berg- und Skiführer sicherlich eine gute Investition. Denn neben dem Einholen von Informationen zur Schnee- und Wettersituation im betreffenden Gebiet obliegt diesem auch die Wahl der passenden Ausrüstung sowie die richtige Einschätzung des fahrerischen Könnens und der konditionellen Möglichkeiten der Teilnehmer. Neben all diesen Informationen sind Erfahrung und Ortskenntnisse ein entscheidender Faktor bei der Wahl der passenden Tour. Denn im Gebirge können sich Verhältnisse schnell ändern. Ist eine Tour heute gut machbar, kann es durchaus vorkommen, dass das Gebiet am nächsten Tag gemieden werden muss. Dann wird eben ein anderes Ziel ins Auge gefasst. Um die komplexen Verhältnisse von Schnee- und Wetterlage, Temperatur, Jahreszeit usw. richtig einschätzen und entsprechende Entscheidungen treffen zu können, haben die Berg- und Skiführer eine umfangreiche Ausbildung hinter sich und sind gesetzlich verpflichtet, regelmäßig an Fortbildungen teilzunehmen. So können sie bei jeder Tour neben einem Höchstmaß an Sicherheit auch ein außergewöhnliches Naturerlebnis bieten.

# SPORT DANLER



SPYDER

CMP



GTS sports adventures

Kelly  
WATER-SHOOT CIRCUS

BARTS  
AMSTERDAM

Eistür

DARE 2B

WINTERWEAR

COLMAR

[www.sportdanler.at](http://www.sportdanler.at) | +43 5226 2203  
direkt am Dorfplatz in Neustift







# POWDER IN STUBAI

## WEEKLY PROGRAMME

There are opportunities to experience the Stubai valley off piste with experienced mountain and ski guides every day as part of the weekly programme. Learn more in the event magazine on page 12.

### Monday

Neustift: Powder snow course for novices

### Tuesday

Neustift: Freeriding

### Wednesday

Neustift: Ski tours for novices

### Thursday

Neustift: Ski tour

Fulpmes: Ski tour

### Friday

Fulpmes: Ski tour

### Saturday

Fulpmes: Ski tour

### Sunday

Fulpmes: Ski tour

For some, it's all about the strength they draw from nature and tranquillity; for others, it's the plume of powder snow as they descend a pristine slope. Whether you're a ski tourer or a freerider, safety is the top priority off piste. You can experience the fascinating winter world of the Stubai Alps up close with a mountain and ski guide.

**G**etting away from the slope and out into terrain is a major trend, and skiing in deep snow is actually no wizardry. Special courses are offered in ski schools, and a specialised sports shop or ski rental outlet has the suitable equipment. But in general, skiing in deep snow also means being on the go away from secured slopes and ski routes.

example, is considered to be one of the best freeride areas around Innsbruck, the magnificent backdrop of the Kalkkögel is simply the icing on the cake. The possibilities on the Stubai Glacier are even more extensive, as a result of the altitude and glacier. Freeriders can find fantastic snow conditions here until the early summer. Although the same applies here as anywhere in backcountry: once you leave the marked ski slopes you're entering Alpine terrain with all its corresponding dangers and everyone is responsible for themselves. Extensive knowledge about Alpine dangers such as avalanches and how to behave off-piste are just as essential as the necessary safety equipment.

## A MECCA FOR FREERIDERS

The Stubaital has been famous for its snow guarantee and skiing opportunities. For locals, Schlick 2000, for





Am Stubaier Gletscher sind die meisten Tiefschneehänge zu entdecken, eingebettet in die hochalpine Landschaft. Im Powder Department sind 15 der beliebtesten Runs ausgewiesen, die dank der Off-Piste-Map und den GPS-Tracks leicht zu finden sind.

*At the Stubai Glacier deep snow slopes embedded in the high-alpine scenery are waiting to be discovered. The Powder Department offers 15 of the most popular runs that can easily be found thanks to the off-piste map and the GPS TRACK.*

## A GOOD INVESTMENT

*For who plans to enjoy a tour away from secured slopes, the support through a mountain & ski guide is surely a good investment. Because in addition to obtaining information about the snow and weather situation in the area concerned, the selection of suitable equipment as well as the correct assessment of the participant's skiing ability and conditional possibilities is also incumbent upon the guide. In addition to all this information, experience and local knowledge are a decisive factor in the selection of a suitable tour. Because conditions change quickly in mountains! If a tour is easily doable today, it can absolutely happen that the area has to be avoided on the next day. Then a different destination is envisaged.*

*In order to be able to correctly assess the complex conditions regarding snow and weather situation, temperature, time of year etc. and to make decisions accordingly, mountain & ski guides have extensive training behind them and are legally obligated to participate advanced training courses on a regular basis. So in addition to maximum safety, during every tour they can also provide an extraordinary experience of nature.*

# SPORT DANLER

## Schmerzen Ihre Füße?

**SUPERfeet**



Durch Fehlbelastungen knickt der Fuß bei etwa 98% aller Menschen nach innen, das verursacht Schmerzen in den Füßen, im Knie, Kreuz und Nacken.

Herkömmliche Einlagen, die anhand von Schaumabdrücken oder Computer-Messsystemen angefertigt werden, können diese Fehlstellung nicht korrigieren.

Im Unterschied wird die Superfeet Einlage am unbelasteten Fuß mittels Vakuumtechnik angepasst.



Die Ferse wird so gerade gestellt und aufgerichtet. Sie kann weder nach außen noch nach innen kippen. Das verschafft dem ganzen Körper eine aufrechte und stabile Haltung. Perfekt für Sport und Alltag!

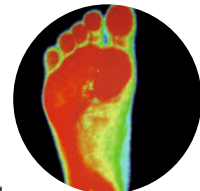
## Skischuhe nach Maß



Druckpunkt lokalisieren



Leisten-Fertigung



3D-Fußanalyse



Schale fräsen



Innenschuh schäumen

**[www.sportdanler.at](http://www.sportdanler.at) | +43 5226 2203**  
direkt am Dorfplatz in Neustift





# STUBAI SKIPASS – EINER FÜR ALLE & ALLE MIT EINEM !

Ein Skipass für alle vier Skigebiete im Stubaital – der neue Stubai Skipass ist ab vier Tagen erhältlich, eröffnet neue Möglichkeiten und sorgt für viel Abwechslung beim Skifahren und Snowboarden im Stubaital.







Erleben Sie die vier Skigebiete im Stubaital mit nur einem Skipass. Der neue Stubai Skipass ist ab vier Tagen erhältlich und am Stubai Gletscher, in der Schlick 2000 in Fulpmes, bei den Elferbahnen in Neustift und den Serlesbahnen in Mieders gültig. Kinder unter zehn Jahren fahren in Begleitung eines zahlenden Elternteils gratis. Diese einzigartige Liftkarte für alle vier Stubai Skigebiete ist auch online erhältlich und bietet Wintersportlern viel Flexibilität und ein abwechslungsreiches Skierlebnis.

*Experience the four ski areas in the Stubaital with only one ski pass. The new Stubai ski pass is available for four days or more and is valid at the Stubai Glacier, the Schlick 2000 in Fulpmes, the Elfer lifts in Neustift and the Serles lifts in Mieders. Children under ten travel free when accompanied by a paying parent. This unique lift pass for all four Stubai ski areas is also available online and offers winter sports enthusiasts plenty of flexibility and a varied ski experience.*





Bei den Serlesbahnen am Koppeneck wartet herrliches Skivergnügen auf abwechslungsreichen Pisten mit traumhafter Aussicht, inklusive beschneiter Talabfahrt.

*At the Serlesbahnen ski area at the Koppeneck wonderful skiing fun awaits you on varied slopes with fantastic views, including a snow-covered run down to the valley.*

**E**infach mehr erleben – das macht der neue Stubai Skipass möglich. Ob gemütliches Familienski-gebiet, Panorama-Abfahrten oder Gletscherski-erlebnisse auf über 3.000 Höhenmetern – der Stubai Skipass garantiert Schneesicherheit von Oktober bis Mai in Österreichs größtem Gletscherski-gebiet, dem Stubaier Gletscher, sowie einzigartige Pistenerlebnisse in der Schlick 2000 in Fulpmes, bei den Elferbahnen in Neustift und den Serlesbahnen in Mieders. Der Stubai Skipass ist ab vier Tagen erhältlich (Gültigkeitsdauer von Anfang Dezember bis nach Ostern). Kinder unter zehn Jahren fahren in Begleitung eines zahlenden Elternteils gratis. Diese einzigartige Liftkarte für alle vier Stubaier Skigebiete ist auch online erhältlich und bietet Wintersportlern viel Flexibilität und ein abwechslungsreiches Skierlebnis.

## DER STUBAIER GLETSCHER

Mit seinen zahlreichen blauen, roten und schwarzen Pisten sowie diversen Skirouten ist der Stubaier Gletscher ein wahres Skiparadies. Eine echte Herausforderung ist die zehn Kilometer lange Talabfahrt „Wilde Grub’n“. Darüber hinaus gilt der Stubaier Gletscher als eines der besten Freeride-Gebiete Österreichs. Im „Powder Department“ warten 15 großartige Runs im freien, un-

gesicherten Gelände mit eigener Off-Piste-Map, Checkpoints, Streckenvideos, GPS-Tracks und LVS-Check. Auch der Snowpark „Stubai Zoo“ kann sich sehen lassen. Das gesamte Terrain mit Pro-, Medium-, Jib- und Easy-Line zählt zu den besten Snowparks weltweit und überzeugt durch maximale Abwechslung und perfekte Shapes. Highlights wie der BIG Family Slalom und Boardercross sowie die BIG Family Fun Slope sorgen bei Groß und Klein für jede Menge Action auf der Piste.

## SKIZENTRUM SCHLICK 2000

Auch das Skizentrum Schlick 2000 verspricht einen perfekten Skitag. Während Mama und Papa sich die schwarze Piste hinunter wagen und die jungen Wilden ihr Können im Stubai Park Schlick 2000 unter Beweis stellen, entführt Maskottchen BIG Ron die Kleinsten ins Kinderland, welches mit tollen Zauberteppichen, einem wirbelnden Skikarussell, einer wilden Slalomstrecke und einem gefinkelten Torparcours ausgestattet ist. In den urigen Hütten, Bars und Restaurants kann man Energie tanken für die Speed-Strecke, wo der oder die Schnellste gewinnt, oder die drei Kilometer lange Talabfahrt. Mit der neuen Galtbergbahn hat die Schlick 2000 ein ganz besonderes Highlight. Mehr dazu auf Seite 16.



## ELFERBAHNEN NEUSTIFT

Ambitionierte WintersportlerInnen sind bei den Elferbahnen in Neustift an der richtigen Adresse. Drei breite, perfekt präparierte Pisten sind das optimale Terrain für weite und schnelle Schwünge. Während der Abfahrt auf Naturschnee genießt man hier nicht nur die Sonne, sondern auch die traumhafte Aussicht über das gesamte Stubaital bis Innsbruck. Kein Wunder, dass der Elfer gerne auch „Balkon des Stubaitals“ genannt wird. Wenn es die Schneelage zulässt, sorgt außerdem die lange Talabfahrt mit über 1.000 Höhenmetern für ein ganz besonderes Erlebnis.

## SERLESBAHNEN MIEDERS

Nach Mieders, zum Skigebiet der Serlesbahnen zieht es vor allem Familien, Anfänger und Wiedereinsteiger. Der Übungshang mit Tellerlift an der Talstation ist bestens geeignet für die ersten Versuche auf Skiern und Snowboard. Oben, am Koppeneck, geht das Skivergnügen dann auf abwechslungsreichen Pisten mit traumhafter Aussicht weiter, inklusive beschneiter Talabfahrt.

Für Abwechslung ist also gesorgt. Das Auto kann dabei getrost zu Hause bleiben, denn beim Stubai Skipass ist auch der Skibus-Transfer zwischen Schönberg und Talstation Mutterberg inkludiert. Fahrpläne siehe ab Seite 38.

### STUBAI SKIPASS PREISE | PRICES

Tage Days	Erw. Adults	Kinder Children	Jug. Youth	Senoren Seniors
4	224,80	112,40	146,20	179,90
5	261,90	131,00	170,30	209,60
6	298,00	149,00	193,70	238,40
7	335,20	167,60	217,90	268,20
8	362,50	181,30	235,70	290,00
9	391,50	195,80	254,50	313,20
10	417,70	208,90	271,60	334,20
11	445,00	222,50	289,30	356,00
12	474,00	237,00	308,10	379,20
13	497,80	248,90	323,60	398,30
14	521,60	260,80	339,10	417,30

### MIT FREIER TAGESWAHL WITH FREE CHOICE OF DAY

Tage Days	Erw. Adults	Kinder Children	Jug. Youth	Senoren Seniors
3 in 6	185,20	92,60	120,40	148,20
4 in 6	234,60	117,30	152,50	187,70
5 in 6	284,60	142,30	185,00	227,70
7 in 10	355,50	177,80	231,10	284,40
10 in 14	452,40	226,20	294,10	362,00

Skipässe von ein bis drei Tagen laut Preisliste der einzelnen Skigebiete.  
Ski passes from one to three days according to the price list of each ski resort.



# STUBAI SKI PASS – ONE FOR ALL & ALL FOR ONE



Ambitionierte WintersportlerInnen sind bei den Elferbahnen in Neustift an der richtigen Adresse. Drei breite, perfekt präparierte Pisten sind das optimale Terrain für weite und schnelle Schwünge. Wenn es die Schneelage zulässt, sorgt außerdem die lange Talabfahrt mit über 1.000 Höhenmetern für ein ganz besonderes Erlebnis.

*Ambitious winter sports enthusiasts are in the right place at the Elferbahnen in Neustift. Three wide, perfectly groomed slopes are the ideal terrain for wide and fast turns. Snow conditions permitting, the long downhill run with over 1,000 metres of altitude difference also makes for a very special experience.*

A ski pass for all four ski resorts in the Stubai Valley –  
The Stubai ski pass is available for four days or more, opens up new possibilities and provides a lot of variety for skiing and snowboarding.

**S**imply experience more – that's what the new Stubai ski pass makes possible. Whether it's a cosy family ski area, panoramic downhill runs or glacier skiing fun at over 3,000 metres above sea level – the Stubai ski pass guarantees snow from October to May in Austria's largest glacier ski area, the Stubai Glacier, as well as unique experiences on the slopes in Schlick 2000 in Fulpmes, at the Elferbahnen lifts in Neustift and the Serlesbahnen lifts in Mieders. The Stubai ski pass is available for four days or more (valid from early December until after Easter). Child-

ren under ten travel free when accompanied by a paying parent. This unique lift pass for all four Stubai ski areas is also available online and offers winter sports enthusiasts plenty of flexibility and a varied ski experience.

## THE STUBAI GLACIER

With its numerous blue, red and black runs as well as various ski routes, the Stubai Glacier is a true skier's paradise. The ten-kilometre long "Wilde Grub'n" downhill run is a



real challenge. In addition, the Stubai Glacier is considered one of the best freeriding areas in Austria. In the "Powder Department", 15 great runs in open, unsecured terrain await you with their own off-piste map, checkpoints, route videos, GPS tracks and avalanche check. "Stubai Zoo" snow park is also well worth a visit. The entire terrain with pro, medium, jib and easy line is one of the best snow parks in the world and impresses with maximum variety and perfect shape. Highlights such as the BIG Family Slalom and Boardercross as well as the Big Family Fun Slope ensure plenty of action on the slopes for all ages.

## SCHLICK 2000 SKI CENTRE

The Schlick 2000 ski centre also promises a perfect day of skiing. While mum and dad venture down the black run and the young wild ones put their skills to the test in Stubai Park Schlick 2000, the mascot BIG Ron whisks the little ones away to Kinderland, which is equipped with great magic carpets, a whirling ski merry-go-round, a wild slalom course and a tricky training course. In the rustic huts, bars and restaurants you can recharge your batteries for the speed course, where the fastest person wins, or the three-kilometre-long downhill run. Schlick 2000 has a very special highlight with the new Galtbergbahn. More on page 17.

## ELFERBAHNEN IN NEUSTIFT

Ambitious winter sports enthusiasts are in the right place at the Elferbahnen in Neustift. Three wide, perfectly groomed slopes are the ideal terrain for wide and fast turns. While skiing on natural snow, you can not only enjoy the sun here, but also the fantastic view over the entire Stubai Valley to Innsbruck. No wonder that the Elfer is also called the "balcony overlooking the Stubai Valley". Snow conditions permitting, the long downhill run with over 1,000 metres of altitude difference also makes for a very special experience.

## SERLESBAHNEN IN MIEDERS

Mieders, the Serlesbahnen ski area, is particularly popular with families, beginners and anyone who hasn't skied for a while. The practice slope with button lift at the bottom station is ideal for the first attempts on skis and snowboard. At the top, at the Koppeneck, the skiing fun continues on varied slopes with fantastic views, including a snow-covered run down to the valley.

So there is plenty of variety. You can confidently leave your car at home, because the ski bus transfer between Schönberg and the Mutterberg bottom station is also included in the Stubai ski pass. See page 38 for timetables.

**DER SPORTBERG ELFER**  
**RODELN – SKIFAHREN – FLIEGEN – GENIESSEN**  
 ... ein Erlebnis für alle Naturliebhaber und Sportbegeisterte!

**ELFER**  
 BAHNEN · NEUSTIFT · STUBAI

Moos 12  
 6167 Neustift im Stubaital  
 office@elferbahnen.at  
 www.elferbahnen.at



# SKIPASS ONLINE KAUFEN

**S**kipässe für den Stubai Gletscher, die Schlick 2000, die Elferbahnen und die Serlesbahnen kann man auch online kaufen. Die Vorteile: kein Schlangestehen an der Kassa und immer der beste Preis.

## UND SO GEHT'S:

- 1. Online-Ticketshop** auf der Homepage des Skigebietes öffnen
- 2. Tickets und Gültigkeitszeitraum wählen**
- 3. Anmelden oder kostenlos registrieren**
- 4. Bestehende KeyCard-Nummer aufladen** – ist direkt einsatzbereit oder

**Neue KeyCard online bestellen** – Versand in 3–4 Werktagen (Kosten in A/D 5,40 Euro) oder

**Pick-up-Voucher erstellen** – wird per E-Mail zugesandt und kann entweder ausgedruckt oder mit dem Handy am Ticket-Automat an der Talstation gescannt werden. Der Skipass wird daraufhin am Automaten erstellt.

## 5. Auf zum Skifahren!

Der **gratis Skipass für Kinder unter 10 Jahren** wird an der Liftkassa unter Vorlage des Personalausweises des Kindes und nur in Begleitung eines zahlenden Elternteils ausgestellt (bei Kauf gleicher Kartenkategorie, ausgenommen Jahres- und Saisonkarten).

## BUY YOUR SKI PASS ONLINE

**S**ki passes for the Stubai Glacier, Schlick 2000, Elferbahnen and Serlesbahnen can also be purchased online. The advantages: No queues at the ski pass office and always the best price

## HERE'S HOW:

- 1. Open the online ski pass shop** on the ski area's website
- 2. Select the ski passes and validity period**
- 3. Log in or register free of charge**
- 4. Top up an existing KeyCard number** – is immediately ready for use or

**Order a new KeyCard online** – delivery in 3-4 working days (cost within Austria/Germany €5.40) or

**Create a pick-up voucher** – will be sent by email and can either be printed or scanned by mobile phone at the ski pass machine at the bottom station. The ski pass is then created at the machine.

## 5. Go skiing!

**The free ski pass for children under the age of 10** is issued at the ski pass office on presentation of the child's identity card and only when accompanied by a paying parent (when purchasing the same ski pass category, except annual and season tickets).



# MYSTUBAI – BEGLEITET SIE DURCHS STUBAI



**M**it „mystubai“, dem digitalen Urlaubsbegleiter im Stubaital, erwarten den Stubaigast viele Vorteile und Urlaubsinformationen am Smartphone. Und das alles ohne Aufwand, denn das Smartphone ist ja ohnehin unser ständiger Begleiter.

## SO KOMMEN SIE ZU MYSTUBAI:

- ▮ Erledigen Sie den Pre-Check-in oder den Check-in vor Ort in Ihrer gebuchten Unterkunft im Stubaital.
- ▮ Frühestens 14 Tage vor Anreise bzw. spätestens vor Ort schickt Ihnen Ihr Vermieter eine E-Mail-Einladung mit Zugangslink zu Ihrem persönlichen Reisebegleiter.
- ▮ Klicken Sie auf den Link und registrieren Sie sich mit Namen und Passwort.
- ▮ Speichern Sie die Web-App auf dem Homescreen Ihres Smartphones ab und behalten Sie mystubai während Ihres Aufenthalts immer griffbereit.



Neugierig? Dann werfen Sie doch einen Blick auf mystubai.

Curious? Then take a look at mystubai now.

# MYSTUBAI - ACCOMPANIES YOU THROUGH THE STUBAI

*“mystubai“, the digital holiday guide in the Stubai Valley, offers guests in Stubai lots of advantages and holiday information on their smartphone. And all this without any effort, because we always have our smartphone on us anyway.*

## HOW TO GET TO MYSTUBAI:

- ▮ Complete pre-check in or on-site check-in at your booked accommodation in the Stubaital.
- ▮ Your host will send you an email invitation with an access link for your personal travel guide 14 days before arrival at the earliest or when you arrive at the latest.
- ▮ Click on the link and register with your name and password.
- ▮ Save the web app on your smartphone home screen and keep mystubai on hand at all times during your stay.

# DAS HÖCHSTE

# DER GEFÜHLE

## SKIFAHREN AUF ÜBER 3.000 METERN

stubaier-gletscher.com





- + **GRÖSSTES GLETSCHERSKIGEBIET ÖSTERREICHS**  
bis 3.210 m
- + **SCHNEESICHERHEIT VON OKTOBER BIS MAI**
- + **HIGHLIGHTS:** Snowpark Stubai Zoo, BIG Family Ski-Camp, Powder Department Stubaier Gletscher, Gipfelplattform
- + **FÜR DIE GENUSSPAUSE:** Vielfältige Gletscherkulinarik

- + **AUSTRIA'S LARGEST GLACIER SKIING AREA**  
up to 3,210 m above sea level
- + **SNOW GUARANTEE FROM OCTOBER TO MAY**
- + **HIGHLIGHTS:** Snowpark Stubai Zoo, BIG Family Ski-Camp, Powder Department Stubai Glacier, Summit Platform
- + **FOR A GOURMET BREAK:** Varied glacier cuisine

Mutterberg 2 · 6167 Neustift · Österreich · Tel. 0043 5226 8141 · info@stubaier-gletscher.com



Die neue Galtbergbahn in der Skizentrum Schlick 2000 sorgt für eine schnelle, komfortable und sichere Beförderung der Gäste speziell der Skischulkinder und weniger geübten WintersportlerInnen.

*The new Galtbergbahn in the Schlick 2000 ski center ensures the fast, comfortable and safe transport of guests, especially of ski school children and less experienced winter sports enthusiasts.*



# NEUE GALTBERGBAHN IN DER SCHLICK 2000

Eine aufregende Neuerung erwartet die Besucher des Skizentrums Schlick 2000: Die neue topmoderne Galtbergbahn ist die erste 10er-Gondelbahn im Stubaital und geht noch diesen Winter in Betrieb.

**D**ie neue Galtbergbahn ist ein Meilenstein in Bezug auf die Beförderungseffizienz und den Komfort im Skizentrum Schlick 2000 in Fulpmes/Telfes. Die moderne 10er-Gondelbahn ersetzt den 1961 in Betrieb genommenen Galtalm-Schlepplift. „Zum Kern dieses Großprojektes gehört die Verlängerung der Bahn von der Talstation leicht unterhalb der Fronebenalm bis zur Bergstation oberhalb der Galtalm“, erklärt Lukas Pittl, Geschäftsleiter der Schlick 2000. Aber auch Nachhaltigkeit ist ein wichtiges Thema. Die Seilbahn ist mit einem getriebelosen und nahezu geräuschlosen, umweltfreundlichen Direktantrieb ausgestattet. Das bedeutet: Energieeinsparung von bis zu neun Prozent sowie ein Entfall sämtlicher Getriebeöle.

sichere Beförderung der Gäste speziell der Skischulkinder und weniger geübten WintersportlerInnen.

## NEUE SKIPISTEN

Von der Bergstation der Galtbergbahn auf 1.760 m Seehöhe erwarten die WintersportlerInnen gleich mehrere Abfahrten wie die „Galtberg-Abfahrt“ (rote Piste) mit dem spektakulären, 300 Meter langen „Galtberg-Steilhang“ (schwarze Piste). Wer diesen lieber umfährt, kann die Gelegenheit für einen Einkehrschwung bei der Galtalm nutzen. Die urige Almhütte ist für ihre hausgemachten Schmankerln weitem bekannt und durch die neue Bahn nun direkt mit dem Skizentrum Schlick 2000 verbunden. Weiters führt die blaue Piste „Waxeck“ von der Bergstation Richtung Panoramasee.

Die Galtbergbahn mit ihren 23 geräumigen Kabinen mit Premium-Lodensitzen ist aber nicht nur für WintersportlerInnen von Bedeutung, auch ein eventueller Sommerbetrieb wird angedacht.

## IN VIER MINUTEN AUF 1.760 M

Mit einer Fahrzeit von vier Minuten und einer Förderkapazität von bis zu 2.000 Personen pro Stunde sorgt die neue Galtbergbahn für eine schnelle, komfortable und

### TECHNISCHE DATEN NEUE GALTBERGBAHN

**Horizontale Länge:** 1.352 m

**Höhenunterschied:** 455 m

**Schräge Länge:** 1.435 m

**Seildurchmesser:** 48 mm

**Spurweite:** 6,10 m

**Förderleistung max:** 2.000  
Personen pro Stunde

**Fahrzeuganzahl max:** 33

**Fahrzeit:** ca. 4 Min.

**Fahrzeugtyp:** Kabine Evo  
XLine deep

**Fahrgeschwindigkeit:** 6 m/s



# NEW GALTBERGBAHN GONDOLA IN SCHLICK 2000

An exciting innovation awaits visitors to the Schlick 2000 ski centre: the new, ultra-modern Galtbergbahn is the first 10-seater gondola lift in the Stubai Valley and will start running this winter.

**T**he new Galtbergbahn is a milestone in terms of transport efficiency and comfort at the Schlick 2000 ski centre in Fulpmes/Telfes. The modern 10-seater gondola lift replaces the Galtalm drag lift, which started running in 1961. "At the heart of this major project is the extension of the cable car from the bottom station slightly below the Fronebenalm to the top station above the Galtalm," explains Lukas Pittl, Managing Director of Schlick 2000. But sustainability is also an important issue. The cable car is equipped with a gearless and almost noiseless, environmentally friendly direct drive. This means energy savings of up to nine per cent and the complete elimination of any gear oils.

With a travel time of four minutes and a transport capacity of up to 2,000 people per hour, the new Galtbergbahn ensures the fast, comfortable and safe transport

of guests, especially of ski school children and less experienced winter sports enthusiasts. From the Galtbergbahn top station at 1,760 m above sea level, winter sports enthusiasts can look forward to several downhill runs such as the "Galtberg Abfahrt" (red run) with the spectacular, 300-metre-long "Galtberg Steilhang" (black run). Anyone who would prefer to bypass this, can take the opportunity to stop for refreshments at the Galtalm. The rustic alpine hut is widely known for its homemade delicacies and is now directly connected to the Schlick 2000 ski centre by the new cable car. Furthermore, the "Waxeck" blue run leads from the top station towards the panoramic lake. However, the Galtbergbahn with its 23 spacious cabins with premium loden seats is not only important for winter sports enthusiasts; it is also being considered whether it might run in summer too.

## TECHNICAL DATA NEW GALTBERGBAHN CABLE CAR

**Horizontal length:** 1,352 m  
**Altitude difference:** 455 m  
**Inclined length:** 1,435 m  
**Cable diameter:** 48 mm  
**Gauge:** 6.10 m  
**Max. transport capacity:**  
 2,000 people per hour  
**Max. number of vehicles:** 33  
**Travel time:** approx. 4 min.  
**Vehicle type:** Evo Xline deep cabin  
**Speed:** 6 m/s

**SCHLICK<sup>2000</sup>**  
Skizentrum / Wanderzentrum Stubai

**SKIVERGNÜGEN ZUM GREIFEN NAH**  
**SKIING SECRET JUST AROUND THE CORNER**

**Perfekt für Familien:**  
Kinder unter 10 Jahren fahren frei\* & BIG RON's Kinderland  
Facettenreiches Pistenangebot, Speedstrecke & Stubaipark

**Perfect for families:**  
Children younger than 10 ski for free\* & BIG RON's Kinderland  
Varied range of slopes, speed run & Stubai snowpark

[www.schlick2000.at](http://www.schlick2000.at)

**15 MINUTEN AB INNSBRUCK**  
**15 MINUTES FROM INNSBRUCK**

\* in Begleitung eines zahlenden Elternteils in derselben Ticket-Kategorie  
when accompanied by a paying parent in the same ticket category

# SKI PLUS CITY PASS STUBAI INNSBRUCK

Der Multifunktionspass gilt in 13 Skidestinationen im Stubaital und rund um Innsbruck. Mit dem Pass öffnen sich auch Tür und Tor zu 23 Sehenswürdigkeiten und Attraktionen



**D**er „SKI plus CITY Pass Stubai Innsbruck“ garantiert Schneesicherheit in Österreichs größtem Gletscherskigebiet, dem Stubai Gletscher, sowie abwechslungsreiche Pistenerlebnisse in der Schlick 2000 in Fulpmes, bei den Elferbahnen in Neustift, den Serlesbahnen in Mieders und neun weiteren Skigebieten rund um Innsbruck. Auch die beliebtesten Wahrzeichen und Sehenswürdigkeiten in und um Innsbruck wie die Swarovski Kristallwelten, der Alpenzoo, die Tiroler Landesmuseen, das Bergisel-Skisprungstadion oder die prunkvolle Kaiserliche Hofburg stehen „SKI plus CITY Pass“-Inhabern offen. Besonderer Beliebtheit erfreut sich auch der Hop-

on-Hop-off-Bus „Sightseer“, der die Gäste komfortabel von einer Sehenswürdigkeit zur nächsten chauffiert. Und falls der Sinn nach mehr sportlicher Aktivität oder zusätzlicher Entspannung steht, sind das Sauna- und Badeparadies StuBay in Fulpmes und das Hallenbad Axams ebenfalls im Leistungspaket inkludiert. Unschlagbar ist auch der Preis. Kinder ab Jahrgang 2016 sind in Begleitung eines „SKI plus CITY Pass“-Elternteils kostenfrei. Günstigere Tarife gibt es für Kinder bis Jahrgang 2015, Jugendliche und Senioren. Gültig ist der „SKI plus CITY Pass Stubai Innsbruck“ zwischen 30.09.2023 und 05.05.2024. Er kann bei teilnehmenden Bergbahnen oder Partnerbetrieben erworben werden.




Information & Tickets: [swarovski.com/kristallwelten](http://swarovski.com/kristallwelten)

## SWAROVSKI KRISTALLWELTEN Ein Erlebnis für alle Sinne

Ein faszinierendes Ausflugsziel bei jedem Wetter: In den Swarovski Kristallwelten erwarten Sie funkelnde Wunderkammern, Kunstinstallationen und ein Familienparadies mit Spielturn und Karussell – mit ganzjähriger Schneegarantie in der Wunderkammer „Silent Light“. **Täglich geöffnet.**

## SWAROVSKI KRISTALLWELTEN An experience for all your senses

A captivating experience in any weather: Swarovski Crystal Worlds is a dazzling experience with sparkling Chambers of Wonder, art installations and a paradise for families with a play tower and the carousel. See the indoor snowfall in the „Silent Night“ Chamber of Wonder! **Open daily.**



## AUDIOVERSUM Science Center

Im Science Center wird Hören zum faszinierenden Abenteuer und verbindet Medizin, Technik, Bildung sowie Kunst. Die BesucherInnen erleben auf spielerische Art die Bedeutung des Hörsinns. Sonderausstellungen unter den Rubriken GEHÖRT GEWUSST und GEHÖRT GESEHEN erweitern das hörbare Erlebnis!

[www.audioversum.at](http://www.audioversum.at)

## AUDIOVERSUM Science Center


a museum, where hearing becomes a fascinating adventure and medicine, technology, education and art are combined. Visitors experience the importance of the sense of hearing through interactive exhibits. Special exhibitions under the headings “TO BE HEARD AND KNOWN” and “TO BE HEARD AND SEEN” enhance the audible experience! [www.audioversum.at](http://www.audioversum.at)





The SKI plus CITY Pass Stubai Innsbruck is unique. It is valid in 13 ski destinations in the Stubai Valley and around Innsbruck. The pass also opens the door to 23 sights and attractions.

**T**he "SKI plus CITY Pass" guarantees snow from October to May in Austria's largest glacier skiing area, the Stubai Glacier, as well as varied experiences on the ski slopes at the Schlick 2000 in Fulpmes, the Elfer lifts in Neustift, the Serles lifts in Mieders and nine other skiing areas around Innsbruck.



#### **SKIZENTRUM SCHLICK 2000** Die erste 10er-Gondelbahn im Stubaital ab Winter 23/24.

Der Geheimtipp im vorderen Stubaital überzeugt Genießer und Aktive jetzt noch mehr: Die neue komfortable 10er-Gondelbahn erstreckt sich von der Fronebenalm bis oberhalb der Galtalm und bietet mit drei neuen Pisten noch mehr Skivergnügen. Insgesamt warten somit 23 facettenreiche Abfahrten und 25 Pistenkilometer für jede Alters- und Könnersstufe.

#### **SKIZENTRUM SCHLICK 2000** The first 10-person gondola lift in Stubaital as of winter 23/24.

The insider tip in the Stubai Valley is equally convincing for leisurely and sporty skiers: with 19 varied downhill runs and 22 kilometres of pistes, there is something for every age and ability level. It's not just the fantastic slopes that impress though, but also the fascinating view of the Kalkkögel and the Kinderland right by the middle station.

Also the most popular landmarks and sights in and around Innsbruck, such as the Swarovski Crystal Worlds, the Alpine Zoo, the Tyrolean State Museums, the Bergisel Ski Jump Stadium or the magnificent Imperial Palace are open to "SKI plus CITY Pass" holders. The „Sightseer“ hop-on-hop-off bus – which comfortably chauffeurs guests from one sight to the next – is also particularly popular. And if you are in the mood for more sporting activity or additional relaxation, the StuBay Sauna and Spa Paradise and the Axams indoor swimming pool are also included in the service package. Also the price is unbeatable. Children born 2016 or after in the company of a "SKI plus CITY Pass" parent are absolutely free. There are cheaper rates for children age nine and older, adolescents and seniors. The "SKI plus CITY Pass" is valid between 30.09.2023 and 05.05.2024. It can be purchased at participating mountain railways or partner enterprises.



#### **MUTTERERALM**

Nur 15 min. sind es vom Stubaital zur Muttereralmbahn. Mit schneesicheren Pisten in verschiedenen Schwierigkeitsgraden und einem großen Kinderland kommen Familien, Anfänger, Wiedereinsteiger wie auch ambitionierte Skifahrer bei der Nockspitzbahn voll auf ihre Kosten. Rodelbegeisterte freuen sich auf die Sportrodelbahn und die Familienrodelbahn. Heuer wird zum ersten Mal die Trendsportart SNOOC auf der Muttereralm angeboten.

#### **MUTTERERALM**

It is only 15 minutes from the Stubai Valley to Muttereralm cable car. With snow-sure slopes in various degrees of difficulty and a large children's area, families, beginners, those returning to the sport as well as ambitious skiers are all well catered for at the Nockspitz lift. Tobogganing enthusiasts can look forward to the sports toboggan run and the family toboggan run. This year, the trend sport SNOOC is being offered on the Muttereralm for the first time.



#### **PATSCHERKOFEL**

Nur zehn Fahrminuten vom Stubaital entfernt trumpft der Hausberg der Innsbrucker mit seiner 10er-Einseilumlaufbahn, familienfreundlichen Abfahrten, der legendären Olympiaabfahrt, dem „Kofele's Kinderland“, der „Kofele's Waldtour“ und dem Snowpark auf. Urige Hütten und moderne Restaurants laden zum Verweilen ein. Jeden Dienstag und Donnerstag findet ein Abendskilauf auf der Heiligwasserwiese statt.

#### **PATSCHERKOFEL**

Just a ten-minute drive from the Stubai Valley, Innsbruck's local mountain comes up trumps with its 10-person single-cable gondola, family-friendly slopes, the legendary Olympic run, Kofele's Kinderland, Kofele's Summit Tour and the snow park. Rustic huts and modern restaurants invite you to relax and indulge. Night skiing on the Heiligwasserwiese every Tuesday and Thursday.

# KLEINE SKIPARADIESE



Vor allem Familien mit kleinen Kindern, Anfänger und Wiedereinsteiger schätzen die Vorzüge der kleinen Liftanlagen in Krössbach, Milders und Mieders: bestens präparierte Pisten, kaum Wartezeiten, überschaubare Größe und freundliche, hilfsbereite „Liftler“.

*Families with small children, beginners and anyone who hasn't skied for a while particularly appreciate the advantages of the small lifts in Krössbach, Milders and Mieders: perfectly groomed slopes, hardly any queues, a comfortable size and friendly, helpful lift staff.*

Die Übungslifte in Krössbach, Mieders und Milders sind ideal für Familien, Wiedereinsteiger und zum Einschwingen am Anreisetag.

**A**uch wenn das Angebot der großen Skigebiete immer komfortabler und abwechslungsreicher wird, der kleine Skilift am Ortsrand hat nach wie vor seinen Reiz. Vor allem Familien mit kleinen Kindern, Anfänger und Wiedereinsteiger schätzen die Vorzüge der kleinen Liftanlagen: bestens präparierte Pisten, kaum Wartezeiten, überschaubare Größe und freundliche, hilfsbereite „Liftler“, die einen nach ein paarmal fahren persönlich kennen. Mit den günstigen Tickets sind die Übungslifte in Krössbach, Milders und Mieders auch ideal, um sich am Anreisetag einzuschwingen.

## ÜBUNGSLAND IN KRÖSSBACH

Das Übungsareal Neustift-Krössbach, auf 1.100 m Seehöhe gelegen, ist ideal für Anfänger, Wiedereinsteiger und Skikinder. Ein 400 m langer Tellerlift mit leichtem Ein- und Ausstieg und ein 30 m langer Zauberteppich, der kostenfrei genutzt werden kann, stehen bereit. Im Kinderland hat das Maskottchen „Elfi – die Skieule“ ein wachsaues Auge auf die kleinen Skiflitzer. Das sanfte, recht flache Gefälle ist ideal für die ersten Skischwünge! Skischulen, Skiverleih, gratis Parkplätze und eine Skialm sind ebenfalls vorhanden.

## LÄRCHENLIFT IN MIEDERS

Direkt an der Talstation der Serlesbahnen in Mieders bietet der Lärchenlift mit seiner rund 200 Meter langen Übungswiese ideale Bedingungen für Anfänger und Wiedereinsteiger. Gleich nebenan liegt King Serli's Kinderland. Hier können Kinder in einer geschützten Umgebung ihre erste Erfahrungen im Schnee machen. In dem von den restlichen Pisten getrennten Gelände machen die Kleinen dank unterschiedlicher Lernhilfen und Zauberteppich, der sie bequem wieder den flachen Hang hinaufbefördert, bald ihre ersten Fortschritte auf den Skiern.

## SONNENBERGBAHN IN MILDERS

Die Sonnenbergbahn in Milders hat schon eine lange Tradition. Auf dem Tellerlift haben viele aus Milders und Neustift das Skifahren gelernt. Daran hat sich bis heute nichts geändert. Der Tellerlift überwindet rund hundert Höhenmeter und auf der bestens präparierten 300 Meter langen Piste gibt es ausreichend Platz, um seine Schwünge zu ziehen. Freitag und Samstag kann man das auch nach Sonnenuntergang tun. Zum Nachtskilauf ist die Piste hell erleuchtet.



# SMALL SKI PARADISE

The practice lifts in Krössbach, Mieders and Milders are ideal for families, anyone who hasn't skied for a while and for warming up on the day you arrive.



## SONNENBERGBAHN IN MILDERS

The Sonnenbergbahn in Milders already has a long tradition. Many people from Milders and Neustift have learned how to ski on the button lift. Nothing has changed in this regard to this day. The button lift covers around a hundred metres in altitude and there is plenty of room to make your turns on the perfectly groomed 300-metre-long slope. You can also do this after sunset on Fridays and Saturdays. The slope is brightly lit for night skiing.

**E**ven though what the large ski areas have to offer is becoming more and more comfortable and varied, the small ski lift on the outskirts of town still has its charm. Families with small children, beginners and anyone who hasn't skied for a while particularly appreciate the advantages of the small lifts: perfectly groomed slopes, hardly any queues, a comfortable size and friendly, helpful lift staff who know you personally after a few trips.

With the cheap lift passes, the practice lifts in Krössbach, Milders and Mieders are also ideal for warming up on the day you arrive.

## KRÖSSBACH NURSERY SLOPES

The Neustift-Krössbach practice area, located at 1,100 m above sea level, is ideal for beginners, anyone who hasn't skied for a while and children. A 400 m long button lift that is easy to get on and off and a 30 m long magic carpet, which can be used free of charge, are ready and waiting. At Kinderland, the mascot "Elfi – the ski owl" keeps a watchful eye over the little skiers. The gentle, fairly flat slope is ideal for those first ski turns! Ski schools, ski hire, free parking and a ski hut are also available.

## LÄRCHENLIFT IN MIEDERS

Right by the Serlesbahnen bottom station in Mieders, the Lärchenlift offers ideal conditions for beginners and anyone who hasn't skied for a while with its 200-meter-long practice slope. King Serli's Kinderland is right next door. Here, children can enjoy their first experiences in the snow in a protected environment. In the area separated from the rest of the slopes, the little ones quickly make their first progress on skis thanks to various learning aids and a magic carpet that comfortably transports them back up the flat slope.



**WIR BRINGT  
LEBEN IN  
DIE REGION.**

**WIR MACHT'S MÖGLICH.**

# 50 JAHRE STUBAIER GLETSCHER

Gehen Sie mit uns auf eine Zeitreise durch die Geschichte des größten Gletscherskigebietes Österreichs.

Der Eisjochlift im April 1973.  
*The Eisjoch lift in April 1973.*



Im Oktober 1973 fahren die ersten Gondeln zum Eisgrat.  
*The first gondolas made the trip to Eisgrat in October 1973.*

Am 31. Mai 1973 wird die Stubaier Gletscherbahn eröffnet.  
Im Oktober fahren die ersten Gondeln bis zur Bergstation Eisgrat. Der Markenname „Königreich des Schnees“ und das Logo „Krone und Schneekristall“ werden kreiert und bleiben bis heute erhalten.

Im April eröffnet das Restaurant am Eisgrat. Im Juni erfolgt die feierliche Eröffnung der Eisgratbahn und des Eisjochlifts mit Verkehrsminister Erwin Lanc und Landesrat Luis Bassetti.

Lange Sperren der Gletscherstraße wegen großer Neuschneemengen. Lawingalerien werden geplant.

Eröffnung Panoramarestaurant Eisgrat.

Inbetriebnahme Parallelbahn Sektion I und Doppelsessellift Gamsgarten; die Gletscherstraße wird durch Lawingalerien und einen Auf-fangdamm geschützt.

1973

1974

1977

1980

1981

*The Stubaier Gletscherbahn cable car opened on 31 May 1973. The first gondolas make the trip to the mountain station Eisgrat in October. The „Königreich des Schnees“ (Kingdom of Snow) brand name and the „crown and snow crystal“ logo are created and are still in use today.*

*The restaurant on the Eisgrat opens in April. In June, Minister of Transport Erwin Lanc and Provincial Government Representative Luis Bassetti open the Eisgratbahn and the Eisjochlift.*


*The glacier road is closed for long periods of time due to large amounts of fresh snow. Avalanche galleries are planned.*

*Opening of the Eisgrat panoramic restaurant.*

*Parallel lift section I and the Gamsgarten double chairlift start operating; the glacier road is protected by avalanche galleries and a retention dam.*



Die Liftkassa in Mutterberg im Sommer 1974  
*The ski pass office in Mutterberg in summer 1974.*



Um die Gletscherstraße auch bei großen Schneemengen offen halten zu können wurden 1977 die ersten Lawingalerien geplant.  
*The first avalanche galleries were planned in 1977 in order to keep the glacier road open even with large amounts of snow.*

Die Sechser-Sesselbahn Fernau vollendet das Skikarussell rund um die Schaufelspitz.

Eröffnung der neuen „Joch-dohle“ und der Sechser-Sesselbahn „Murmele“ am Gamsgarten

Mit 1,24 Millionen Fahrgästen ein neues Rekordjahr. Tropenwetter in den Alpen, wochenlange Schneeschmelze ohne Abkühlung in der Nacht.

Die Stubaier Gletscherbahn feiert ihr 30-jähriges Bestehen. Bisher wurden 156,4 Millionen EUR investiert. Achtergondelbahn Schaufeljoch geht in Betrieb.

BIG Family Kinder- und Jugend-Ski-Camp: Der zottelige Bergbewohner Zottel ist das neue Maskottchen am Stubaier Gletscher. Der Snowpark Stubaier Zoo am Gaiskarferner und die Aussichtsplattform TOP OF TYROL am Schaufeljoch werden eröffnet.

Umbau Bergstation Eisgrat mit exklusivem Bedienungrestaurant Schaufelspitz

8er Sesselbahn Rotadl und 4er Sesselbahn Daunjoch gehen in Betrieb. Die Kapelle Schaufeljoch auf 3.150 m wird errichtet

2000

2001

2003

2004

2008

2010

2012

*The six-person Fernau chairlift completes the ski carousel around the Schaufelspitz.*

*The new „Jochdohle“ restaurant and the six-person „Murmele“ chairlift at Gamsgarten open.*

*A new record year with 1.24 million guests transported. Tropical weather conditions in the Alps, continuous snow melting over weeks with temperatures not dropping at night.*

*The Stubaier Gletscherbahn lifts celebrate their 30th anniversary. A total of €156.4 million has been invested so far.*

*BIG Family Children and Youth Ski Camp: shaggy mountain dweller „Zottel“ is the new mascot of the Stubaier Gletscher. Stubaier Zoo snow terrain park on Gaiskarferner and the TOP OF TYROL viewing platform at Schaufeljoch are opened.*

*Reconstruction of the Eisgrat top station with the exclusive Schaufelspitz full-service restaurant*

*8-seater chairlift Rotadl and 4-seater chairlift Daunjoch go into operation. The Schaufeljoch chapel at 3,150 m was built*



# 50 YEARS OF THE STUBAI GLACIER

Travel through time with us back through the history of the largest glacier ski area in Austria.

Die Liftkarten aus Karton wurden mit einem Gummiband am Anorak befestigt. Cardboard ski passes were attached to anoraks with a rubber band.



Mittelstation Fernau – der Stubai Gletscher war schon früh für seine bestens präparierten Pisten bekannt. Fernau middle station – the Stubai Glacier was renowned for its well-groomed slopes from an early stage.

Bau der Jochdohle am Gaiskarjoch, 3.150 m. Fertigstellung Abwasserleitungen und Kläranlage Fernau.

Hochwasserkatastrophen im Juli und August. Schwere Schäden an der Gletscherstraße und im Bereich der Talstation.

Zu Allerheiligen geht erstmals die Schneemachereinlage in Betrieb.

Neustift erzielt zum ersten Mal über eine Million Nächtigungen! In Spitzenzeiten lange Wartezeiten an der Talstation.

Die neue Einseilumlaufbahn (Gamsgarten) geht in Betrieb! 4,5 km lange Höhenloipe am Eissee.

Inbetriebnahme der Sechser-Sesselbahn Eisjoch, der ersten Sechser-Sesselbahn mit Stützen auf Gletschereis in Österreich! Anstieg der Permafrostgrenze. Der Sommerskilauf wird eingestellt.

1985

The Jochdohle is built at Gaiskarjoch, 3,150 m. Completion of waste water pipes and the Fernau sewage plant.



Die alte Jochdohle am Gaiskarjoch wurde 2001 durch einen Neubau ersetzt. The old Jochdohle at Gaiskarjoch was replaced with a new building in 2001.

1987

Catastrophic flooding in July and August. Severe damage to the glacier road and the bottom station.

1988

Snow-making facilities are put into operation for the first time on All Saints' Day.

1990

Neustift reaches more than a million overnight stays for the first time! Long waiting times at the bottom station at peak times.

1992

The new monicable gondola lift (Gamsgarten) starts operations! 4.5 km long high-altitude cross-country skiing track at Eissee.

1998

The six-person Eisjoch chairlift starts operating, Austria's first six-person chairlift with pillars in glacier ice! The permafrost line rises. Summer skiing is discontinued.



Nach dem Ende der alten Eisgratbahn 2016 wurden die legendären roten Gondeln binnen weniger Tage verkauft. When the old Eisgratbahn was retired in 2016, the legendary red gondolas were sold within a few days.



Die 3S-Eisgratbahn ist seit 2016 in Betrieb. The 3S Eisgratbahn has been in operation since 2016.

Bau der Eisgrotte Stubai Gletscher 30 m unter der Skipiste

Baustart der neuen 3S-Eisgratbahn im Juni. 2. Gault-Millau-Haube für Küchenchef David Kostner und sein Team vom Gourmetrestaurant Schaufelspitz

Am 2. April wird die ZUB Eisgrat in den Ruhestand geschickt. Im Oktober fährt erstmals die neue 3S-Eisgratbahn.

Skisaison wegen Coronavirus frühzeitig beendet. Ab November ein Wechsel von Lockdowns, geschlossenen Grenzen und geschlossenen Beherbergungsbetrieben.

Energiekrise mit massiv gestiegenen Energiekosten

Fertigstellung Speicherteich Gamsgarten II. Die immer wieder erweiterte Beschneigungsanlage sorgt auf rund 70 Hektar Piste für Schnee.

2014

Building of the Stubai Glacier ice grotto 30 m below the ski slope

2015

Start of construction for the new 3S Eisgratbahn in June. Chef David Kostner and his team of the Schaufelspitz gourmet restaurant is awarded a 2nd Gault Millau toque.

2016

The ZUB Eisgrat is retired on 2 April. The new 3S Eisgratbahn makes its first trip in October.

2020

Ski season ends early due to Covid. Strict safety measures and alternating lockdowns, closed borders and closed accommodation facilities from November.

2022

Energy crisis with massive increases in energy costs

2023

Completion of the Gamsgarten II reservoir. The snow-making facilities, which are constantly being expanded, provides snow on around 70 hectares of slopes.

**DAS LOIPENNETZ | CROSS-COUNTRY SKIING TRAILS****TALLOIPE FULPMES (NR. 1)**

Startpunkt | *starting point*: Fulpmes, Ortsmitte Nähe Tirolerhof  
 Länge | *Length*: 3,31 km  
 Höhenmeter | *Altitude*: ↑ 65 hm  
 Schwierigkeitsgrad | *Difficulty*: ●  
 Skating/Classical

**TALLOIPE NEUSTIFT – DOADLER ALM (NR. 1)**

Startpunkt | *starting point*: Schulcampus Kampl  
 Länge | *Length*: 13,69 km  
 Höhenmeter | *Altitude*: ↑ 257 hm  
 Schwierigkeitsgrad | *Difficulty*: ●  
 Skating/Classical

**MEDRAZER RUNDE (NR. 2)**

Startpunkt | *starting point*: Fulpmes, Hotel Tirolerhof  
 Länge | *Length*: 1,9 km  
 Höhenmeter | *Altitude*: ↑ 0 hm  
 Schwierigkeitsgrad | *Difficulty*: ●  
 Skating/Classical

**NACHTLOIPE MILDERS (NR. 4)**

Startpunkt | *starting point*: Loipeneinstieg Milders, Loipeneinstieg Heizkraftwerk  
 Länge | *Length*: 1,15 km  
 Höhenmeter | *Altitude*: ↑ 10 hm  
 Schwierigkeitsgrad | *Difficulty*: ●  
 Skating/Classical

**LOIPE FALBESON LEICHT (NR. 5)**

Startpunkt | *starting point*: Doadler Alm  
 Länge | *Length*: 2,22 km  
 Höhenmeter | *Altitude*: ↑ 23 hm  
 Schwierigkeitsgrad | *Difficulty*: ●  
 Skating/Classical

**LOIPE SEERUNDE (NR. 6)**

Startpunkt | *starting point*: Klaus Äuele  
 Länge | *Length*: 0,93 km  
 Schwierigkeitsgrad | *Difficulty*: ●  
 Skating/Classical

**LOIPE FALBESON (NR. 7)**

Startpunkt | *starting point*: Doadler Alm  
 Länge | *Length*: 3,36 km  
 Höhenmeter | *Altitude*: ↑ 31 hm  
 Schwierigkeitsgrad | *Difficulty*: ●  
 Skating/Classical

**ELITE LOIPE (NR. 8)**

Startpunkt | *starting point*: Doadler Alm  
 Länge | *Length*: 3,34 km  
 Höhenmeter | *Altitude*: ↑ 41 hm  
 Schwierigkeitsgrad | *Difficulty*: ●  
 Skating/Classical

**LOIPE MOOSRUNDE (NR. 9)**

Startpunkt | *starting point*: Neustift, Hotel Tirolerhof  
 Länge | *Length*: 2,8 km  
 Höhenmeter | *Altitude*: ↑ 0 hm  
 Schwierigkeitsgrad | *Difficulty*: ●  
 Skating/Classical

**HÖHENLOIPE STUBAIER GLETSCHER (NR. 10)**

Startpunkt | *starting point*: Bergstation Gamsgarten  
 Länge | *Length*:  
 Höhenmeter | *Altitude*: ↑ 38 hm  
 Schwierigkeitsgrad | *Difficulty*: ●  
 Skating

**HÖHENLOIPE SCHLICKEALM (NR. 11)**

Startpunkt | *starting point*: Schlickeralm  
 Länge | *Length*: 3,26 km  
 Höhenmeter | *Altitude*: ↑ 87 hm  
 Schwierigkeitsgrad | *Difficulty*: ●  
 Skating/Classical

**TIPP**

Eine kostenlose Winterkarte mit allen Loipen erhalten Sie in den Gästeinformationen in Neustift und Fulpmes. *Get your free winter map with all cross-country ski trails at the guest-information in Neustift and Fulpmes.*



# WINTER- AKTIVITÄTEN

Schnee, Sonne und Natur – das Stubaital ist eines der faszinierendsten Täler in den Alpen. Gehen Sie auf Entdeckungsreise abseits der Skipisten.

Das Stubaital ist nicht nur ein Paradies für Skifans – die verschneiten Wälder und Berge bieten auch eine große Vielfalt an Aktivitäten abseits der Piste.

Beim Rodeln vereinen sich Spaß und Naturgenuss auf zehn mit dem Tiroler Naturrodelbahngütesiegel ausgezeichneten Rodelbahnen. Beim Winterwandern und bei Schneeschuhwanderungen können Aktivurlauber Schritt für Schritt den Neuschnee spüren, ihren Gedanken freien Lauf lassen und das winterlich-bezaubernde Stubai ganz für sich entdecken. Beim Langlaufen auf den über 40 km Loipen in allen Höhenlagen lässt sich die Landschaft ganz bewusst erleben. Drei Eislaufplätze stehen für das perfekte Erlebnis beim Eislaufen im Stubai bereit. Die im Stubai ansässigen Wintersportschulen und Bergführer sind die idealen Begleiter für eine Skitour, beim Eisklettern auf einem der gefrorenen Wasserfälle oder dem Eiskletterturm am Stubai Gletscher.

Drei Eislaufplätze stehen für das perfekte Erlebnis beim Eislaufen im Stubai bereit. Die im Stubai ansässigen Wintersportschulen und Bergführer sind die idealen Begleiter für eine Skitour, beim Eisklettern auf einem der gefrorenen Wasserfälle oder dem Eiskletterturm am Stubai Gletscher.

## LANGLAUFEN

Ob Skaten oder klassischer Stil, auf dem 40 Kilometer langen Loipennetz im Stubai fühlen sich GenussläuferInnen genauso wohl wie SportlerInnen. Die Loipen im Stubaital sind seit vielen Jahren mit dem Loipengütesiegel der Tiroler Landesregierung ausgezeichnet. Der Ortsteil Falbeson (Foto) ist das Langlauf-Dorado im Stubaital. Schneesicher gelegen, aber auch mit der Möglichkeit der technischen Beschneigung, findet sich dort eine Vielzahl von Loipen in allen Schwierigkeitsgraden. Besonders beliebt ist die Nachtloupe in Milders. Die Runde ist beleuchtet und ideal für ein abendliches Workout.







# WINTER ACTIVITIES

Sun, snow and nature – the Stubaital (Stubai Valley) is one of the most captivating valleys in the Alps. Go on a journey of discovery away from the ski slopes.

**T**he Stubaital is a paradise for more than just skiing enthusiasts – the snow-covered forests and mountains also offer a wide range of activities away from the slopes. And no matter which of the many possibilities guests choose, they can easily get from A to B in the valley. The ski buses and public buses between Schönberg and Mutterberg are free for all passengers with the Stubai guestcard.

Tobogganing combines fun and enjoyment of nature on ten toboggan runs that have been awarded the Tyrolean natural toboggan run seal of approval. On winter hikes

and snowshoe hikes, active holidaymakers can feel the fresh snow step by step, clear their minds and discover the wintry, enchanting Stubai all for themselves. Cross-country skiing on the more than 40 km of trails at all altitudes allows you to consciously experience the landscape.

Three ice rinks are available for the perfect ice skating experience in the Stubai. The winter sports schools and mountain guides based in Stubai are perfect for a ski tour, ice climbing on one of the frozen waterfalls or the ice climbing tower on the Stubai Glacier.

## CROSS COUNTRY SKIING

**W**hether skating or classic style, leisurely skiers feel just as comfortable on the 40 kilometre long network of trails in the Stubai as top athletes. The cross-country trails in the Stubai Valley have been awarded the cross-country trail quality seal from the Tyrolean provincial government for many years. The district of Falbeson

(photo) is the cross-country skiing paradise in the Stubai Valley. Situated in a location with guaranteed snow, but also with the possibility of technical snow making, you will find a variety of cross-country ski trails in all levels of difficulty. The night trail in Milders is particularly popular. The loop is floodlit and ideal for an evening workout.

### STUBAI WINTER CARD

Gültig an 5 in 7 Tagen  
9.12.2023 – 07.04.2024  
Die Stubai Winter Card für alle Winterwanderer, Schneeschuhwanderer und Rodler (bei Tag und bei Nacht) gilt für:

**Serlesbahnen Mieders**  
(Mehrfachfahrten täglich möglich)

**Skizentrum Schlick 2000**  
(Mehrfachfahrten täglich möglich)

**Elferbahnen**  
in Neustift (Mehrfachfahrten täglich möglich)

**Stubai Gletscherbahn**  
(1 Berg- und Talfahrt pro Tag)

#### Preise

Erwachsene € 128,20  
Senioren € 102,50  
Jugendliche € 83,30  
Kinder € 64,10  
zzgl. € 2,00 Kautions für Keycard  
Die Stubai Winter Card erhalten Sie an den Kassen aller Bergbahnen. Diese Karte gilt nicht für Skifahrer.

### STUBAI WINTER CARD

Valid on 5 in 7 days  
9.12.2023 – 07.04.2024  
The Stubai Winter Card for all winter hikers, snowshoe hikers and sledding enthusiasts - valid day and night for:

**Serlesbahnen**  
Mieders cable car (multiple trips are possible each day)

**Schlick 2000 skiing centre**  
(multiple trips are possible each day)

**Elferbahnen cable car**  
in Neustift (multiple trips are possible each day)

**Stubai Glacier cable car**  
(1 mountain ascent and descent per day)

#### Prices

Adults € 128,20  
Seniors € 102,50  
Youth € 83,30  
Children € 64,10  
plus € 2,00 deposit for the Keycard

The Stubai Winter Card is available at the ticket offices of the four Stubai cable cars. This card is not available to skiers.

# RODELN IM STUBAITAL



**M**it elf Rodelbahnen, davon zehn mit dem Tiroler Naturrodelbahngütesiegel ausgezeichnet, ist das Stubaital Tirols größte Rodelarena. Vier Rodelbahnen sind nachts beleuchtet. Viel Abwechslung also für Profis genauso wie für Familien oder GelegenheitsrodelrInnen. Zum Start

kommen Sie bequem mit der Seilbahn (Elferlifte, Schlick 2000, Serlesbahnen) oder zu Fuß bei einer gemütlichen Wanderung durchs winterliche Stubaital (Gleins, Milderaunalm, Brandstattalm, Auffangalm oder Rodelbahn Telfes). Beides hat seinen Reiz.

Die drei Rodelbahnen der Elferbahnen bieten ausgiebiges Schneevergnügen für die ganze Familie. Zwei Mal pro Woche wird die Rodelbahn ins Dorf auch nachts beleuchtet und die Bahn ins Pinnistal jeden Freitag mit Laternenbeleuchtung bestückt.

*The three toboggan runs of the Elferbahnen offer extensive snow fun for the whole family. Two times a week, the toboggan run to the village is illuminated at night, and the run to the Pinnistal Valley is lit by lanterns every Friday.*

## TOBOGGANING IN THE STUBAI VALLEY

**W**ith eleven toboggan runs, nine of which have been awarded the Tyrolean Natural Toboggan Run Seal of Quality, the Stubaital is Tyrol's largest toboggan arena. Four toboggan runs are floodlit at night. So there is plenty of variety for professionals as well as for families or occasional tobogganers. You can get to the start comfortably by cable car (Elfer lifts, Schlick 2000, Serlesbahnen) or on foot on a leisurely hike through the wintry Stubai Valley (Gleins, Milderaunalm, Brandstattalm, Auffangalm or Telfes toboggan run). Both have their charm.

### RODELBAHNEN IM STUBAITAL | TOBOGGAN RUNS IN STUBAI VALLEY

#### ELFER – NEUSTIFT DORF

Start | Start: Bergstation Elferbahn  
Ziel | Finish: Talstation Elferbahn  
Länge | length: 6.600 m  
beleuchtet | illuminated  
Schwierigkeit | difficulty: ●

#### ELFER – PINNISTAL

Start | Start: Bergstation Elferbahn  
Ziel | Finish: Neder  
Länge | length: 6.400 m  
Schwierigkeit | difficulty: ●

#### PINNISALM

Start | Start: Pinnisalm  
Ziel | Finish: Issenangeralm  
Länge | length: 2.800 m  
Schwierigkeit | difficulty: ●

#### BRANDSTATTALM

Start | Start: Brandstattalm  
Ziel | Finish: Parkplatz Josef Obernbergtal  
Länge | length: 3.500 m  
Schwierigkeit | difficulty: ●

#### AUFFANGALM

Start | Start: Auffangalm  
Ziel | Finish: Parkplatz Josef  
Länge | length: 2.230 m  
Schwierigkeit | difficulty: ●

#### MILDERAUNALM

Start | Start: Milderaunalm  
Variante 1:  
Milderaunalm – Oberegg  
Ziel | Finish: Oberegg, Krössbach  
Länge | length: 4.100 m  
Schwierigkeit | difficulty: ●  
Variante 2:  
Milderaunalm – Bichlhof  
Ziel | Finish: Milders Kraftwerk  
Länge | length: 5.200 m  
Schwierigkeit | difficulty: ●

#### GLEINS

Start | Start: Gasthof Gleins  
Ziel | Finish: Parkplatz Schönberg  
Länge | length: 2.840 m  
beleuchtet | illuminated  
Schwierigkeit | difficulty: ●

#### MIEDERS

Start | Start: Bergstation Serlesbahn  
Ziel | Finish: Talstation Serlesbahn  
Länge | length: 5.400 m  
beleuchtet | illuminated  
Schwierigkeit | difficulty: ●

#### NACHTRODELBAHN SCHLICK 2000

Start | Start: Mittelstation Froneben  
Ziel | Finish: Talstation in Fulpmes  
Länge | length: 2.410 m  
beleuchtet | illuminated  
Schwierigkeit | difficulty: ●

#### TELFES

Start | Start: Gewöhre  
Ziel | Finish: Parkplatz im Ortsteil Kapfers  
Länge | length: 1.870 m  
Schwierigkeit | difficulty: ●

### NACHTRODELN | NIGHT SLEDDING

#### Montag | Monday

| Gleins/Schönberg  
(beleuchtet | illuminated)

#### Dienstag | Tuesday

| Serlesbahnen/Mieders  
(beleuchtet | illuminated)  
| Milderaunalm/Neustift  
| Gleins/Schönberg  
(beleuchtet | illuminated)

#### Mittwoch | Wednesday

| Elferlifte/Neustift  
(beleuchtet | illuminated)  
| Schlick 2000/Fulpmes  
(beleuchtet | illuminated)  
| Gleins/Schönberg  
(beleuchtet | illuminated)  
| Brandstattalm/Neustift  
(auf Anfrage | on request)

#### Donnerstag | Thursday

| Gleins/Schönberg  
(beleuchtet | illuminated)

#### Freitag | Friday

| Elferlifte/Neustift  
(beleuchtet | illuminated)  
| Milderaunalm/Neustift  
| Gleins/Schönberg  
(beleuchtet | illuminated)

#### Samstag | Saturday

| Milderaunalm/Neustift  
| Gleins/Schönberg  
(beleuchtet | illuminated)

#### Sonntag | Sunday

| Gleins/Schönberg  
(beleuchtet | illuminated)

#### TIPP

Eine kostenlose Winterkarte mit allen Rodelbahnen erhalten Sie in den Gästeinformationen in Neustift und Fulpmes.

*Get your free winter map with all toboggan runs at the guest-information in Neustift and Fulpmes.*

Informationen und Streckenprofile | Information and route profiles [www.stubai.at/interaktive-karte](http://www.stubai.at/interaktive-karte)



# WINTERWANDERN

## WINTER HIKING

**W**er sich mit festem Schuhwerk auf den Weg durchs Stubai macht, erlebt eine faszinierende alpine Winterlandschaft. Dafür sorgt das dichte Netz an geräumten Winterwanderwegen, welches das ganze Tal durchzieht. Eine kleine Runde im Tal oder eine Wanderung durch den tiefverschneiten Wald schenken Ruhe und die Einkehr in die wohlig warmen Stuben der Hütten am Weg gibt neue Kraft. Mit der Stubai Winter Card erschließen sich den Wanderern auch höher gelegene Wanderwege und Ausflugsziele ohne allzu viel Mühe.

**T**hose who have remembered to bring sturdy shoes can discover a fascinating alpine winter wonderland on their way through Stubai. The dense network of cleared winter hiking trails criss-crossing the entire valley make sure of it. A short walk in the valley or a hike through the snow-covered forest gives you peace and quiet, and a stop in the mountain huts' cosy warm rooms along the way gives you new strength. Hikers can access hiking trails and excursion destinations at higher altitudes without too much effort thanks to the Stubai Winter Card.



### WINTERWANDERWEGE | WINTER HIKING TRAILS

#### Neustift – Schaller

Vom Freizeitzentrum am Ufer der Ruetz entlang nach Milders und weiter nach Schaller. Zurück über den Waldsteig und den Winterwanderweg.

*From the leisure centre along the banks of the Ruetz to Milders and on to Schaller. Back via the Waldsteig and the winter hiking trail.*

Schwierigkeit | difficulty: ●  
Länge | distance: 5,9 km  
Dauer | time: 1:30 h  
Höhenmeter | altitude: ↑↓ 42 m

#### Fulpmes – Medraz

Von der Talstation Schlick 2000 über den Gröbenweg und den Wiesenweg bis zur Weggabelung nach Medraz, zurück über den Franz-Senn-Weg.

*From the bottom station Schlick 2000 on the Gröbenweg and Wiesenweg to the fork in the road to Medraz, back on the Franz-Senn-Weg.*

Schwierigkeit | difficulty: ●  
Länge | distance: 6,5 km  
Dauer | time: 2:00 h  
Höhenmeter | altitude: ↑↓ 101 m

#### Mieders – Maria Waldrast

Der alte Pilgerweg mit 15 kleinen Kapellen aus dem 18. Jhd. führt von der Gedächtniskapelle zum Kloster Maria Waldrast.

*The old pilgrims' trail with 15 small chapels from the 18th leads from the memorial chapel to the Maria Waldrast Monastery.*

Schwierigkeit | difficulty: ●  
Länge | distance: 5,4 km  
Dauer | time: 2:15 h  
Höhenmeter | altitude: ↑↓ 724 m

#### Telfer Wiesen

Vom Ortsteil Kapfern Richtung Telfer Wiesen, nach dem Überqueren der Stubaitalbahn geht es am Talboden zurück nach Telfes.

*From the Kapfers neighbourhood towards Telfes meadows, after crossing the Stubai Valley railway line, the route follows the valley floor back to Telfes.*

Schwierigkeit | difficulty: ●  
Länge | distance: 9,2 km  
Dauer | time: 3:00 h  
Höhenmeter | altitude: ↑↓ 278 m

#### Schönberg

##### Aussichtswarte

Vom Domanig geht es zur Aussichtswarte, danach zur Lourdeskapelle und wieder zurück.

*From Domanig you go to the lookout post, then on to Lourdes chapel and back again.*

Schwierigkeit | difficulty: ●  
Länge | distance: 0,9 km  
Dauer | time: 0:20 h  
Höhenmeter | altitude: ↑↓ 9 m

## TIPP:

Eine kostenlose Winterwanderkarte erhalten Sie in den Gästeinformationen in Neustift und Fulpmes.

## TIP:

Get your free winter hiking map at the guest-information in Neustift and Fulpmes.



#### KREATIV HOFLADEN

Unsere Kreativ Hofladen finden Sie bei den idyllischen Berbauernhöfen Pfurtschell/Neustift. Der SB-Laden ist tägl. von 8:00–20:00 Uhr geöffnet. Aus dem Holz von Stadeln, Zäunen und aus dem Wald werden verschiedene Dekorations-Gegenstände und Kunstwerke geschaffen. Dabei machen wir alles selbst. Fam. Ranalter



#### CREATIVE FARM SHOP

You will find our creative farm shop at the Pfurtschell/Neustift idyllic mountain farms. The self-service shop is open daily from 8.00 a.m. to 8.00 p.m. Various decorative objects and works of art are created out of wood from barns, fences and the forest, and we make everything ourselves. The Ranalter family WERBUNG



## Ranalter

Eine romantische Kutschenfahrt durch die schöne Neustifter Landschaft ist ein Erlebnis, das bei keinem Stubaital-Aufenthalt fehlen darf. Die Fahrt dauert eine gute Stunde, Start ist in Stackler.

#### Reservierungen

bei Kutscher  
Friedrich Ranalter  
unter der Nummer  
+436644042431.  
Weitere Infos auf  
FB & Instagram.

# DIE SKISTARS VON MORGEN

Was haben Stephan Eberharter, Christine Sponring, Anton „Jimmy“ Steiner, Bernhard Gstrein, Manfred Pranger, Harti Weirather, Anja Haas, Manuel Feller, Christoph Nösig, Elisabeth Kirchler und viele andere gemeinsam? Sie sind MedaillengewinnerInnen bei Olympischen Winterspielen und/oder Ski-Weltmeisterschaften, und sie haben die Ski-Mittelschule Neustift besucht. Am Schulcampus in Neustift/Kampl arbeiten derzeit 65 Kinder im Alter von zehn bis vierzehn Jahren hart daran, diese Liste zu verlängern.



Die erste und zweite Klasse haben drei Mal zwei Stunden Training pro Woche, im Winter vor allem Slalom und Riesenslalom. In der dritten und vierten Klasse stehen vier Mal zwei Stunden Training pro Woche auf dem Programm, im Winter auch Super-G.

*In the first and second years, pupils have three times per week two hours of training, which is mainly slalom and giant slalom during the winter. The third and fourth years have four times per week two hours of training on the schedule, including Super-G in the winter.*

**D**ie Ski-Mittelschule Neustift ist eine von zehn Ski-Mittelschulen in Österreich, die junge Sporttalente in den Bereichen Ski-Alpin, Langlauf, Biathlon, Skisprung, Snowboard und Freeski frühzeitig auf die Herausforderungen des Leistungssportes vorbereiten. In Neustift konzentriert man sich auf den alpinen Skirennsport. „Schulisch stellt die Ski-Mittelschule die gleichen Anforderungen an die Kinder wie eine normale Mittelschule. Die Lerninhalte werden allerdings anders aufgeteilt, damit die jungen Sportlerinnen und Sportler genügend Zeit für Training und Vorbereitung haben“, erklärt Direktor Thomas Wirth. Er leitet seit zehn Jahren

die Ski-Mittelschule und die Mittelschule Neustift. Diese sind gemeinsam mit der Volksschule Neustift und der Polytechnischen Schule Neustift am neuen Schulcampus in Neustift/Kampl untergebracht.

## TRIMESTER STATT SEMESTER

Um die schulische und sportliche Ausbildung unter einen Hut zu bringen, ist das Schuljahr an der Ski-Mittelschule in Trimester eingeteilt. Mit diesem Ansatz ist neben der Schule das ganze Jahr über ein effizientes Training in allen Skidisziplinen möglich.



Von September bis Dezember steht für die zehn bis vierzehnjährigen Talente das Konditionstraining im Vordergrund. Ab Oktober geht es auch zum Skitraining auf den Gletscher. Bis Dezember haben die NachwuchssportlerInnen rund 20 Schneetage absolviert. In der Rennsaison von Dezember bis März steht der Sport im Vordergrund. „Im Winter wird der Unterricht an drei Tagen auf den Nachmittag verlegt, weil vormittags in den Skigebieten bessere Trainingsbedingungen herrschen“, erklärt der Schuldirektor. Vormittags geht es also auf die Piste und nachmittags ins Klassenzimmer. Ab April liegt der Fokus wieder auf der Schule. Für die Sommerferien erhalten die jungen Athletinnen und Athleten individuelle Trainingspläne.



## TRAINING

Das Trainingsprogramm läuft von Montag bis Freitag. Die erste und zweite Klasse haben drei Mal zwei Stunden Training pro Woche, im Winter vor allem Slalom und Riesenslalom. In der dritten und vierten Klasse stehen vier Mal zwei Stunden Training pro Woche auf dem Programm, im Winter auch Super-G. Dazu fahren die Klassen mit ihren BetreuerInnen in verschiedene Skigebiete. Wohin hängt vom Trainingsplan und den Schneeverhältnissen ab – bevorzugt zu den Serlesbahnen in Mieders, in die Schlick 2000, auf den Stubai Gletscher oder

 **KOMPASS**

FINDE  
Deinen Augenblick





Finde deinen ganz besonderen Moment mit der KOMPASS Wanderführer Reihe „Dein Augenblick“ und Die Alpen mit atemberaubenden Bildern.

[www.kompass.de](http://www.kompass.de)



Foto: Kompass Huber





An der Ski-Mittelschule Neustift sorgt sich ein großes Lehrer-, Trainer- und Betreuerteam um die jungen Talente. Mädchen und Burschen halten sich zahlenmäßig in etwa die Waage. Sie trainieren, lernen und studieren gemeinsam und absolvieren ein straffes Programm.

*A large team of teachers, coaches and support staff ensure that the talented young athletes receive the best training and care at Ski-Mittelschule Neustift. Girls and boys train, learn and study together, and they are roughly equal in number. The kids have a tight schedule.*

zum Elfer. Auch auf der Bergeralm in Steinach, auf der Muttereralm in Mutters oder am Patscherkofel in Igls wird des öfteren trainiert. Für den Transport zu den Trainings und Skirennen stehen Kleinbusse zur Verfügung.

## SKIRENNEN AM WOCHENENDE

An den Wochenenden im Winter gehen die jungen Rennläuferinnen und Rennläufer bei Skirennen in ganz Tirol an den Start. Bei den Rennen zum Tiroler Landescup werden sie von den TrainerInnen der Ski-Mittelschule betreut. Auch bei den Österreichischen Skimeisterschaften sind regelmäßig zehn bis fünfzehn Sportlerinnen und Sportler der Ski-Mittelschule Neustift dabei, nicht selten in der Favoritenrolle. „Manche starten auch bei Bezirkscuprennen für ihren Skiclub. Und wer es in den Schüler- oder Jugendkader des Tiroler Skiverbandes schafft, hat noch zusätzliche Trainings- und Renntermine. Viele kommen so auf 25 bis 30 Skirennen pro Winter“, berichtet Direktor Wirth anerkennend.

## BESTE BEDINGUNGEN

An der Ski-Mittelschule Neustift sorgt sich ein großes Lehrer-, Trainer- und Betreuerteam um die jungen Talente. Diese werden tagsüber im Hort betreut. Rund zwei Drittel wohnen im angeschlossenen Internat. Mädchen und Burschen halten sich zahlenmäßig in etwa die Waage. Sie trainieren, lernen und studieren gemeinsam und absolvieren ein straffes Programm. Ihr „Arbeitstag“

geht von 8.00 Uhr bis 18.15 Uhr, natürlich mit genügend Pausen. Zu den Trainings- und Unterrichtszeiten kommen täglich zwei Stunden Studierzeit hinzu, während denen die Kids von ihren Lehrerinnen und Lehrern betreut werden. So können sie Fehlzeiten in der Schule wieder aufholen, wenn sie mehrere Tage unterwegs sind, etwa bei Skimeisterschaften. „Die Kinder sind sehr selbständig und gut organisiert“, lobt Direktor Wirth seine Schützlinge.

Die sechzehn Kinder pro Klasse werden von zwei TrainerInnen sportlich betreut. Ein weiterer Trainer kümmert sich um Quereinsteiger. An der Ski-Mittelschule Neustift wird großer Wert auf eine umfassende sportartübergreifende Ausbildung gelegt. „Wie gut dieses Konzept funktioniert, zeigt die Tatsache, dass einige Absolventen unserer Schule auch in anderen Sportarten sehr erfolgreich sind“, erzählt der Direktor stolz.

## SPORTLICHER AUFNAHMETEST

Die Ski-Mittelschule Neustift ist eine öffentliche Schule, die Kindern nach der Volksschule (Grundschule) offensteht. Sie ist organisatorisch der Mittelschule Neustift angegliedert und besteht aus vier Klassen, eine pro Jahrgang. Jedes Jahr wird eine erste Klasse eröffnet. Voraussetzung für den Besuch der Ski-Mittelschule ist das Bestehen einer sportlichen Aufnahmeprüfung, die im März stattfindet. Der Test besteht aus einem skitechnischen Teil (Riesenslalom und freies Fahren) und einem sportmotorischen Teil in der Turnhalle. „Wir nehmen





jedes Jahr sechzehn Kinder auf, haben aber doppelt so viele Bewerber. Da fließen immer wieder Tränen, wenn es nicht klappt“, bestätigt der Schulleiter das hohe Niveau beim Aufnahmetest.

## GEGRÜNDET 1969

Gegründet wurde die Ski-Mittelschule Neustift vor 55 Jahren, damals noch als Ski-Hauptschule. „1966 hat Österreich bei der Ski-WM in Chile sehr schlecht abgeschnitten. Damals hat man sich entschlossen, eine bessere Aufbauarbeit zu leisten und den Skinachwuchs mehr zu fördern. Daraus ist 1969 die Ski-Mittelschule Neustift entstanden“, erzählt Thomas Wirth aus der Geschichte. Nach dem Abschluss wechselt ein großer Teil der AbsolventInnen in weiterführende höhere Schulen mit Skischwerpunkt wie das Schigymnasium Stams oder das Schigymnasium Saalfelden. „Weit über hundert AbgängerInnen unserer Schule haben bisher den Sprung in einen Kader des Österreichischen Skiverbandes geschafft und es im Optimalfall zu Weltcupsiegen und Titeln bzw. Medaillen bei Weltmeisterschaften und Olympischen Winterspielen gebracht“, so der Schuldirektor weiter. Auch im heurigen Winter starten wieder AbgängerInnen der Ski-Mittelschule Neustift im alpinen Ski-Weltcup, wie etwa Manuel Feller, Stephanie Brunner oder Rosina Schneeberger. Zirka fünf weitere kommen sporadisch zum Einsatz.

„Wie gut dieses Konzept funktioniert, zeigt die Tatsache, dass einige Absolventen unserer Schule auch in anderen Sportarten sehr erfolgreich sind“

Thomas Wirth.  
Direktor der Ski-Mittelschule



**Saisonbeginn 25. November 2023\***

\* voraussichtlich, je nach Schneelage



**www.bergeralm.net • Tel +43 (0)5272 6333**



An den Wochenenden im Winter gehen die jungen Rennläuferinnen und Rennläufer bei Skirennen in ganz Tirol an den Start.

*In addition to training and lessons, the young racers also compete in ski races all over Tyrol at the weekends in winter.*

# THE SKIING STARS OF TOMORROW

What do Stefan Eberharter, Christine Sponring, Anton/Jimmy Steiner, Bernhard Gstrein, Manfred Pranger, Harti Weirather, Anja Haas, Manuel Feller, Christoph Nösig, Elisabeth Kirchler and many others have in common? They are medal winners at the Winter Olympics and/or World Ski Championships and they all went to Ski-Mittelschule Neustift. 65 children aged ten to fourteen are currently working hard at the school campus in Neustift/Kampl to add to this list.

**S**ki-Mittelschule Neustift is one of ten skiing secondary schools in Austria that prepare talented young athletes in alpine skiing, cross-country skiing, biathlon, ski jumping, snowboarding and freeski for the challenges of competitive sports from an early age. Ski-Mittelschule

Neustift focuses on alpine ski racing. „Academically, the requirements at the skiing secondary school are the same as for children at a normal secondary school. However, the course content is distributed differently so that the young athletes have enough time for training and preparation,“ explains Principal Thomas Wirth. He has been the head of the skiing secondary school and Neustift secondary school for ten years.

*They, together with Neustift primary school and the Neustift polytechnic school, are located on the new school campus in Neustift/Kampl.*

**„The fact that some of our school’s graduates are also very successful in other sports shows how well this concept works,“**

Thomas Wirth  
Headmaster of Ski-Mittelschule Neustift

## TRIMESTERS INSTEAD OF SEMESTERS

*In order to balance academic education and sports training, the school year at the skiing secondary school is divided into trimesters. With this approach, it is possible to provide efficient training in all ski disciplines alongside academic education all year round. From September to December, the focus is on fitness training. Ski training on the glacier begins in October. By December, the young athletes have spent around 20 days on the snow. For the racing season from December to March, the focus is on sport. „Classes are moved on tree days to the afternoon during the winter because the training conditions in the ski areas are better in the morning“, explains the school principal. So pupils spend their mornings on the slopes and their afternoons in the classroom. In April the focus turns back to school. The young athletes get personalised training plans for the summer holidays.*

## TRAINING

*The training program runs from Monday to Friday. In the first and second years, pupils have three times per week*



two hours of training, which is mainly slalom and giant slalom during the winter. The third and fourth years have four times per week two hours of training on the schedule, including Super-G in the winter. Pupils train at various ski areas in the winter. Where depends on their training plan and the snow conditions, preferably in the Stubaital (Stubai Valley) at Serlesbahnen in Mieders, at Schlick 2000, on the Stubai Glacier or at the Elfer. They often also ski at Bergeralm in Steinach, at Muttereralm in Mutters or at Patscherkofel in Igls. Minibuses are available for transport to the training sessions and ski races.

## SKI RACING AT THE WEEKENDS

In addition to training and lessons, the young racers also compete in ski races all over Tyrol at the weekends in winter. The skiing secondary school's coaches look after them for the races in the Landescup Tirol (Tyrol State Cup). Ten to fifteen athletes from Ski-Mittelschule Neustift regularly compete in the Austrian Ski Championships, often as favourites to win. „Some pupils also race in county cup races for their ski clubs, and anyone who makes it onto the Tyrol Ski Association student or youth squad has additional training and races. Many therefore compete in upwards of 25 – 30 ski races each winter,“ Wirth says approvingly.

## THE BEST CONDITIONS

A large team of teachers, coaches and support staff ensure that the talented young athletes receive the best training and care at Ski-Mittelschule Neustift. Everyone is looked after at the school during the day, around two thirds of the pupils live in the attached boarding school. Girls and boys train, learn and study together, and they are roughly equal in number. The kids have a tight schedule. Their „working day“ runs from 8:00 am to 6:15 pm, with plenty of breaks, of course. In addition to the training and teaching periods, there are also two hours of study time every day, during which the children are looked after by their teachers. This allows them to make up for absences from school when they are away for multiple days, for ski championships, for example. „The children are very independent and well organised,“ Thomas Wirth praises his pupils. The sixteen children in each class are looked after by two coaches when it comes to sports. Another coach takes care of pupils transferring to the school. The coaches at Ski-Mittelschule Neustift place great importance on comprehensive training across all sports for their pupils. „The fact that some of our school's graduates are also very successful in other sports shows how well this concept works,“ the principal says proudly.

## SPORTING ENTRANCE TEST

Ski-Mittelschule Neustift is a state school which is open to children after primary school. Organisationally, it is part of Neustift secondary school and has four classes, one per year. One first year class starts each year. Pupils aspiring to attend the skiing secondary school must pass a sporting entrance test which takes place in March. The test consists of a skiing part (giant slalom and free skiing) and a sports skills part in the gym. „The children are already very good. We take sixteen children every year, but we have twice as many applicants. There are always tears from unsuccessful applicants,“ the principal acknowledges high standard of the entrance test.

## FOUNDED IN 1969

Ski-Mittelschule Neustift was founded 55 years ago, bearing the name Ski-Hauptschule at that time. „Austria did very poorly at the World Ski



Championships in Chile in 1966. The decision was made at that time to improve development work and to provide more support for young athletes. This led to the establishment of the Ski-Mittelschule Neustift in 1969,“ Thomas Wirth recounts the history. The majority of graduates move on to other secondary schools with a focus on skiing such as the Ski-Gymnasium Stams or the Ski-Handelsschule in Saalfelden. „Well over a hundred graduates from our school have made the leap to an Austrian Ski Association squad to date and, at best, have achieved World Cup victories and titles or medals at World Championships and Winter Olympics,“ the principal continues. This winter, graduates of the Ski Middle School Neustift will once again be competing in the Alpine Ski World Cup, such as Manuel Feller, Stephanie Brunner and Rosina Schneeberger. About five others are used sporadically.

# Sightseer

TS

Hop on-Hop off



INKL.  
AUDIOGUIDE  
KIDS |  
INCL.  
AUDIO GUIDE  
KIDS












unlimited

WWW.INNSBRUCK.INFO  
WWW.SIGHTSEER.AT  
#MYINNSBRUCK



# BITTE LESEN!

## START

### 1. RÜCKSICHT AUF DIE ANDEREN

Jeder Skifahrer oder Snowboarder muss sich stets so verhalten, dass er keinen anderen gefährdet oder schädigt.

### 2. BEHERRSCHUNG DER GESCHWINDIGKEIT UND DER FAHRWEISE

Jeder Skifahrer oder Snowboarder muss auf Sicht fahren. Er muss seine Geschwindigkeit und seine Fahrweise seinem Können und den Gelände-, Schnee- und Witterungsverhältnissen sowie der Verkehrsdichte anpassen.

### 3. WAHL DER FAHRSPUR

Der von hinten kommende Skifahrer oder Snowboarder muss seine Fahrspur so wählen, dass er vor ihm fahrenden nicht gefährdet.

### 4. ÜBERHOLEN

Überholt werden darf von oben oder unten, von rechts oder links, aber immer nur mit einem Abstand, der dem überholten Skifahrer oder Snowboarder für alle seine Bewegungen genügend Raum lässt.

### 5. EINFAHREN, ANFAHREN UND HANGAUFWÄRTS FAHREN

Jeder Skifahrer oder Snowboarder, der in eine Abfahrt einfährt, nach einem Halt wieder anfährt oder hangaufwärts schwingen oder fahren will, muss sich nach oben und unten vergewissern, dass er dies ohne Gefahr für sich und andere tun kann.

### 6. ANHALTEN AUF DER PISTE

Jeder Skifahrer oder Snowboarder muss es vermeiden, sich ohne Not an engen oder unübersichtlichen Stellen einer Abfahrt aufzuhalten. Ein gestürzter Skifahrer oder Snowboarder muss eine solche Stelle so schnell wie möglich freimachen.

### 7. AUF- UND ABSTEIGEN ZU FUSS

Ein Skifahrer oder Snowboarder, der aufsteigt oder zu Fuß absteigt, muss den Rand der Abfahrtsstrecke benutzen.

### 9. HILFELEISTUNG

Bei Unfällen ist jeder zur Hilfeleistung verpflichtet.

### 8. BEACHTEN DER MARKIERUNG UND BESCHILDERUNG

Jeder Skifahrer und Snowboarder muss die Markierung und die Hinweisschilder beachten.

### 10. AUSWEISPFlicht

Jeder Skifahrer oder Snowboarder, ob Zeuge oder Beteiligter, ob verantwortlich oder nicht, muss im Falle eines Unfalles seine Personalien angeben.

## ZIEL

Eigentlich sollte jeder die zehn FIS-Regeln kennen, schließlich sind sie überall zu finden, auf den großen Infotafeln bei den Liftstationen, in Prospekten und Foldern, auch Zeitungen und Zeitschriften wie das Stubai Magazin drucken sie immer wieder ab.

**A**uf der Piste ist man selten allein. Vorsicht und Rücksichtnahme auf andere Wintersportler sind also angesagt. Damit das Miteinander funktioniert, hat der Internationale Skiverband (FIS) in den 1960er Jahren die berühmten zehn FIS-Regeln aufgestellt. Sie gelten bis heute weltweit und für alle Wintersportler als Maßstab für verantwortungsbewusstes Verhalten, um Unfälle zu vermeiden. Die Verhaltensgrundsätze haben sich seit Jahrzehnten international bewährt – auch wenn sich bei Material und Skitechnik vieles ändert. Die Devise lautet: Rücksicht nehmen! So können Skifahrer und Snowboarder die Zeit auf der Piste richtig und vor allem sicher genießen.

Die zehn FIS-Regeln sind klar formuliert und leicht verständlich. Mit ihrer Hilfe kann das Risiko, durch das eigene Verhalten andere Schneesportler zu gefährden oder selbst Opfer der Unachtsamkeit anderer zu werden, deutlich verringert werden.

Vielleicht nehmen Sie sich die Zeit, die zehn FIS-Regeln noch einmal durchzulesen.



# PLEASE READ!

Everyone really should know the ten FIS rules. They are everywhere, after all – on the big information boards at lift stations, in brochures and folders, and newspapers and magazines such as the Stubai magazine print them again and again.

**Y**ou are rarely alone on the slopes. You therefore need to be aware of and considerate towards other winter sports enthusiasts. The International Ski and Snowboard Federation (FIS) established its famous ten FIS rules in the 1960s to help everyone get along. To this day, they remain the standard of responsible behaviour for all winter sports enthusiasts around the world and help to avoid accidents. The behavioural guidelines have proven their worth internationally for decades – even if a lot

has changed when it comes to material and ski technique. The basic message is: be considerate! This way, skiers and snowboarders can enjoy their time on the slopes properly and above all safely. The ten FIS rules are clear and easy to understand. They can help to significantly reduce the risk of endangering other snow sports enthusiasts through your own behaviour or of becoming a victim of the carelessness of others. Please consider taking the time to read the ten FIS rules again.

## START

### 1. RESPECT FOR OTHERS

A skier or snowboarder must behave in such a way that he or she does not endanger or prejudice others.

### 4. OVERTAKING

A skier or snowboarder may overtake another skier or snowboarder above or below and to the right or to the left provided that they leave enough space for the overtaken skier or snowboarder to make any voluntary or involuntary movement.

### 7. CLIMBING AND DESCENDING ON FOOT

A skier or snowboarder either climbing or descending on foot must keep to the side of the piste.

### 8. RESPECT FOR SIGNS AND MARKINGS

A skier or snowboarder must respect all signs and markings.

### 2. CONTROL OF SPEED WHEN SKIING OR SNOWBOARDING

A skier or snowboarder must move in control. He or she must adapt their speed and manner of skiing or snowboarding to their personal ability and to the prevailing terrain, snow and weather as well as to the density of traffic.

### 5. ENTERING, STARTING AND MOVING UPWARDS

A skier or snowboarder entering a marked run, starting again after stopping or moving upwards on the slopes must look up and down the slope so that they do not endanger themselves or others.

### 9. ASSISTANCE

At accidents, every skier or snowboarder is duty bound to assist.

### 10. IDENTIFICATION

Every skier or snowboarder and witness, whether a responsible party or not, must exchange names and addresses following an accident.

### 3. CHOICE OF ROUTE

A skier or snowboarder coming from behind must choose their route in such a way that they do not endanger skiers or snowboarders ahead.

### 6. STOPPING ON THE PISTE

Unless absolutely necessary, a skier or snowboarder must avoid stopping on the piste, in narrow places or where visibility is restricted. After a fall in such a place, a skier or snowboarder must move clear of the piste as soon as possible.

## GOAL



## B.WILD – NUR FÜR EUCH

Im Stubaital ist immer etwas los. Dafür sorgt schon die BIG Family. B.Nice, BIG.Ron, King Serli und all die anderen sind ständig unterwegs und immer bereit für Schabernack und Abenteuer. Beim BIG-Family-Programm habt ihr die besten Chancen, sie zu treffen. Wann wo was los ist, erfahrt ihr im b.wild Kindermagazin. Wenn es nicht dem Stubai Magazin beiliegt, könnt ihr euch in den Informationsbüros des Tourismusverbandes Stubai Tirol eines holen.

## B.WILD – JUST FOR YOU

There is always something happening in the Stubai Valley. The BIG Family makes sure of this. B.Nice, BIG.Ron, King Serli and all the others are constantly out and about and always up for practical jokes and adventures. You have the best chance of meeting them with the BIG Family programme. You can find out what's going on when in the b.wild children's magazine. If it's not enclosed with the Stubai magazine, you can pick one up at one of the information offices of the Tourist Association Stubai Tyrol.

# #STUBAI; #STUBAILOVE

Zeigt auf Insta, wie ihr das Stubai seht. Wir zeigen euch die fünf top Fotospots +im Gletschertal

Show how you see the Stubai on Insta. We show you the most beautiful winter photo spots in the glacier valley

**O**b schneebedeckte Berggipfel, traumhafte Skipisten, spritzige Rodelabenteuer oder romantische Winter Spaziergänge – das Stubaital bezaubert. Wir zeigen euch die schönsten winterlichen Insta-Spots am Stubaier Gletscher, in der Schlick 2000, bei den Serlesbahnen, den Elferliften und in Klaus Äuele. Zeigt auf Insta, was euch im Stubai gefällt, beeindruckt und inspirt. Also: Smartphone raus und #stubai und/oder #stubaiove bzw. unsere Social Wall auf stubai.at checken, dort werden alle eure Beiträge zusammengefasst.

**W**hether it's snow-capped mountain peaks, fantastic ski slopes, speedy tobogganing adventures or romantic winter walks – the Stubai Valley is enchanting. We show you the most beautiful wintry Instagrammable places on the Stubai Glacier, in Schlick 2000, at the Serlesbahnen lifts, the Elfer lifts and in Klaus Äuele. Show what you like or impressed and inspired you in the Stubai on The Gram. So: Take out your smartphone, check out #stubai and/or #stubaiove or our social wall on stubai.at, where all your posts will be collated.

## STUBAIER GLETSCHER

Am Stubaier Gletscher sollte die Handykamera immer bereit sein, denn es gibt zahlreiche Top Instaspots. Etwa bei der Auffahrt mit der 3S Bahn, auf der Gipfelplattform Top of Tyrol in 3.210 Metern Höhe oder spektakuläre Bilder und Videos aus dem Stubai Zoo oder beim Freeriden. Ein Bild auf dem Gletscherthron darf nicht fehlen.

## STUBAI GLACIER

*You should always keep your phone camera at the ready on the Stubai Glacier, because it has a wealth of top Instagram-worthy spots. On the 3S cable car during the ascent, at the Top of Tyrol summit platform at an altitude of 3,210 metres, or spectacular photos and videos from the Stubai Zoo or while freeriding, for example. An photo on the glacier throne is not to be missed.*



## SCHLICK 2000

Der beste Fotopoint in der Schlick 2000 liegt am Kreuzjoch. Aber es geht noch besser. Fahrt ihr mit der 4er Panoramabahn hinauf. Euer/e Kameramann/frau wartet neben der Bergstation. Etwas Zoom und voila, ein Foto mit dir auf der Sesselbahn vor den spektakulären Felswände der Kalkkögel. Einfach perfekt. Das funktioniert auch an der Bergstation der 6er Zirmachbahn (Foto) sehr gut.

*The best photo point at Schlick 2000 is at the Kreuzjoch. But it gets better. Take the 4-seater Panoramabahn up to the top. Your cameraman awaits next to the top station. Add a little zoom et voila – a photo of you on the chairlift against the backdrop of the spectacular rock faces of the Kalkkögel. Perfect. And the results at the top station of the 6-person Zirmachbahn (photo) are just as good.*





### ELFERBAHNEN

Am Elfer steht die größte begehbare Sonnenuhr der Alpen – ein Must auf jedem Insta-Profil. Der Berg wird auch „Balkon des Stubaitals“ genannt, wen wundert's schließlich gibt es hier den schönsten Blick durch das Stubaital

*The largest walk-in sundial in the Alps stands on the Elfer – a must on any Instagram profile. The mountain is also known as the „balcony overlooking the Stubai Valley“. Hardly surprising, given that it provides the most beautiful view down the Stubaital (Stubai Valley)*

### SERLESBAHNEN

Das Hochplateau oberhalb von Mieders ist mit den Serlesbahnen leicht erreichbar. Top-Fotospot ist natürlich die Serles. Den besten Blick habt ihr von der Aussichtsplattform Serlesblick und vom Serlessee. Aber eigentlich ist der Blickwinkel egal. Die Fotos von diesem beeindruckenden Berg sind eigentlich immer genial.

*The high plateau above Mieders is easily accessible via the Serlesbahnen cable cars. The Serles is the top photo spot, of course. You get the best views from the Serlesblick viewing platform and from Serlessee lake. But the perspective doesn't really matter. We don't think it's possible to take a bad photo of this spectacular mountain.*



### KLAUS ÄUELE

Verträumte Wanderwege schlängeln sich durch den winterlichen Wald, ein murmelnder Bach, ein romantischen Natureislaufplatz sowie selbst gebaute Schneemänner und im Hintergrund leuchtet das Gletschereis von den Bergen – Klaus Äuele im hinteren Stubaital ist ein „Winterwonderland“ und hat viele Motiven in denen man sich in Szene setzen kann.

*Idyllic hiking trails wind their way through the wintry forest, a babbling brook, a romantic natural ice rink and naturally formed snowmen, and in the background the glacier ice shining from the mountains – Klaus Äuele at the far end of the Stubaital is a “winter wonderland” with a wealth of options for your photo backdrops.*

Nachhaltiges Skigebiet – Die Seilbahnanlagen der Stubai-er Gletscherbahn werden ausschließlich mit Strom aus erneuerbaren Energiequellen betrieben. Die gewonnene Abwärme der Seilbahnen unterstützt die Beheizung der Restaurants zusätzlich. Das Beheizen und Belüften der Gastronomiebetriebe am Gletscher erfolgt über ein Lüftungssystem mit Wärmerückgewinnung.

*Sustainable ski area – The Stubai-er Gletscherbahn cable car systems are operated exclusively with electricity from renewable energy sources. The waste heat generated by the cable cars also supports the heating of the restaurants. The catering establishments on the glacier are heated and ventilated by a ventilation system using heat recovery.*



## ENTSPANNT UND NACHHALTIG

**D**ie Vorteile eines Winterurlaubs im Stubaital beginnen schon bei der Anreise. Dank seiner Nähe von nur 20 Fahrminuten zur Tiroler Landeshauptstadt Innsbruck ist das Tal einfach und komfortabel erreichbar. Durch die ausgezeichnete Verkehrsanbindung ist vor allem die Anreise mit der Bahn eine optimale Alternative. Am Hauptbahnhof Innsbruck angekommen, können Gäste bequem mit dem Hoteltransfer direkt in die Unterkunft gebracht werden oder mit dem Bus sowie der Straßenbahn weiter in das Stubaital reisen. Für alle Übernachtungsgäste offeriert der Tourismusverband zudem einen kostenlosen An- und Abreisegutschein von Innsbruck bis ins Tal und wieder zurück, welcher zur einmaligen Nutzung des „Bus Stubai“ oder der „Stubaitalbahn“ eingelöst werden kann. Wer

es besonders einfach und komfortabel möchte, der reist mit dem „Nightjet in den Schnee“ an. Dieses Kombiticket inkludiert nicht nur die Bahnfahrt mit Sitzplatzreservierung nach Innsbruck sowie den Transfer zur Unterkunft im Stubaital, sondern beinhaltet auch einen Skipass für den Stubai an und kann gleich den ersten Skitag am Gletscher genießen.

In Sachen Mobilität vor Ort wurden schon vor Jahren die Zeichen der Zeit erkannt. Die Seilbahnunternehmen und der Tourismusverband investieren jährlich viel Geld in die Aufrechterhaltung und den Ausbau eines kostenlosen und flächendeckenden Skibus-Systems bzw. des öffentlichen Personennahverkehrs (Fahrpläne auf den Seiten 40-43).

## RELAXED AND SUSTAINABLE

**T**he advantages of a winter holiday in the Stubai Valley actually start on your journey there. Thanks to its proximity to Tyrol's capital city, Innsbruck – just a 20-minute drive away – the valley is easy and convenient to get to. With excellent transport links, arriving by train is also a great alternative way to travel. Arriving at Innsbruck main railway station, guests can use the hotel transfer service and be taken straight to their accommodation or they can travel by bus or tram further into the Stubai Valley. For all overnight guests, the tourism association also offers a free arrival and departure voucher from Innsbruck to the valley and back, which can be redeemed for one-time use on the 'Stubai Bus' or the 'Stubaitalbahn' railway. And if

you want to make things really easy and convenient for yourself, you can arrive on the 'Nightjet to the snow'. This combination ticket not only comprises your train ride to Innsbruck with seat reservation and the transfer to your accommodation in the Stubai Valley, it also includes your ski pass for the Stubai Glacier. So you arrive in the Stubai well rested and can enjoy your first day of skiing on the glacier straight away.

The signs of the times were recognised years ago in terms of local mobility. The cable car companies and tourism association invest a lot of money each year in the maintenance and expansion of a free and comprehensive ski bus system and local public transport (timetables on pages 40-43).



# SKIBUS-FAHRPLÄNE

## SKI BUS TIMETABLES



### KOSTENLOSER SKIBUS

Vor-, Zwischen- und Nachsaison Winter 2023/24



Hinfahrt <b>LINIE 1</b> Fulpmes: Medraz - Ortsmitte - Schlick 2000													Ab Beginn Wintersaison bis 07.04.2024		
Medraz Stille	08:12	08:42	09:12	09:42	10:12	10:42	11:12	11:42	12:12	12:42	13:12	13:42	14:12		
Medraz Dorf	08:15	08:45	09:15	09:45	10:15	10:45	11:15	11:45	12:15	12:45	13:15	13:45	14:15		
Ortsmitte/Hypo Bank	08:18	08:48	09:18	09:48	10:18	10:48	11:18	11:48	12:18	12:48	13:18	13:48	14:18		
Kirchplatz	08:19	08:49	09:19	09:49	10:19	10:49	11:19	11:49	12:19	12:49	13:19	13:49	14:19		
Schlick 2000 Parkplatz	08:21	08:51	09:21	09:51	10:21	10:51	11:21	11:51	12:21	12:51	13:21	13:51	14:21		
Talstation Schlick 2000	08:24	08:54	09:24	09:54	10:24	10:54	11:24	11:54	12:24	12:54	13:24	13:54	14:24		

Rückfahrt <b>LINIE 1</b> Fulpmes: Schlick 2000 - Ortsmitte - Medraz													Ab Beginn Wintersaison bis 07.04.2024	
Talstation Schlick 2000	11:30	12:00	12:30	13:00	13:30	14:00	14:30	15:00	15:30	16:00	16:30	17:00		
Ortsmitte/Hypo Bank	11:34	12:04	12:34	13:04	13:34	14:04	14:34	15:04	15:34	16:04	16:34	17:04		

Hinfahrt <b>LINIE 3b</b> Fulpmes: Donnerhof - Ortsmitte - Stubaierhof - Schlick 2000													Beginn Wintersaison bis 16.12.2023 und von 03.03. bis 07.04.2024		
	<b>3b</b>	<b>3b</b>	<b>3b</b>	<b>3b</b>	<b>3b</b>	<b>3b</b>									
Donnerhof	08:23	08:53	09:23	09:53	10:23	10:53									
Fulpmes HTL	08:23	08:53	09:23	09:53	10:23	10:53									
Fulpmes Tirolerhof	08:24	08:54	09:24	09:54	10:24	10:54									
Ortsmitte/Hypo Bank	08:26	08:56	09:26	09:56	10:26	10:56									
Kirchplatz	08:27	08:57	09:27	09:57	10:27	10:57									
Stubaierhof	08:29	08:59	09:29	09:59	10:29	10:59									
Schlick 2000 Parkplatz	08:33	09:03	09:33	10:03	10:33	11:03									
Talstation Schlick 2000	08:37	09:07	09:37	10:07	10:37	11:07									

Rückfahrt <b>LINIE 3b</b> Fulpmes: Schlick 2000 - Ortsmitte - Donnerhof													Beginn Wintersaison bis 16.12.2023 und von 03.03. bis 07.04.2024		
	<b>3b</b>	<b>3b</b>	<b>3b</b>	<b>3b</b>	<b>4</b>	<b>3b</b>	<b>3b</b>	<b>3b</b>							
Talstation Schlick 2000	14:15	14:45	15:15	15:30	15:45	16:15	16:45	17:00							
Ortsmitte/Hypo Bank	14:21	14:51	15:21	15:36	15:51	16:21	16:51	17:06							

Hinfahrt <b>LINIE 5</b> Telfes - Fulpmes Bahnhof - Forchach - Schlick 2000													Beginn Wintersaison bis 16.12.2023 und von 03.03. bis 07.04.2024		
	<b>5a</b>	<b>5b</b>	<b>5a</b>	<b>5b</b>	<b>5a</b>	<b>5b</b>	<b>5a</b>	<b>5a</b>	<b>5a</b>	<b>5a</b>					
Telfes Ort	08:30	09:00	09:30	10:00	10:30	11:00	11:30	12:00	12:30	13:00					
Telfes StuBay	08:31	09:01	09:31	10:01	10:31	11:01	11:31	12:01	12:31	13:01					
Fulpmes Bahnhof		09:02		10:02		11:02									
Forchach		09:04		10:04		11:04									
Dr.-Kofler-Straße		09:05		10:05		11:05									
Fulpmes Bahnhof		09:05		10:05		11:05									
Bruggerhof	08:32	09:06	09:32	10:06	10:32	11:06	11:32	12:02	12:32	13:02					
Schlick 2000 Parkplatz	08:34	09:07	09:34	10:07	10:34	11:07	11:34	12:04	12:34	13:04					
Talstation Schlick 2000	08:37	09:10	09:37	10:10	10:37	11:10	11:37	12:07	12:37	13:07					

Rückfahrt <b>LINIE 5</b> Schlick 2000 - Forchach - Fulpmes Bahnhof - Telfes													Beginn Wintersaison bis 16.12.2023 und von 03.03. bis 07.04.2024		
	<b>5a</b>	<b>5a</b>	<b>5a</b>	<b>5a</b>	<b>5b</b>	<b>5a</b>	<b>5b</b>	<b>5a</b>	<b>5b</b>	<b>5a</b>	<b>5b</b>	<b>5a</b>			
Talstation Schlick 2000	11:15	11:45	12:15	12:45	14:15	14:45	15:15	15:45	16:15	16:45	17:30				
Schlick 2000 Parkplatz	11:16	11:46	12:16	12:46	14:16	14:46	15:16	15:46	16:16	16:46	17:31				
Schmiedemuseum	11:17	11:47	12:17	12:47	14:17	14:47	15:17	15:47	16:17	16:47	17:32				
Bruggerhof	11:17	11:47	12:17	12:47	14:17	14:47	15:17	15:47	16:17	16:47	17:32				
Fulpmes Bahnhof						14:48		15:48		16:48					
Forchach						14:50		15:50		16:50					
Dr.-Kofler-Straße						14:51		15:51		16:51					
Fulpmes Bahnhof						14:51		15:51		16:51					
Telfes StuBay	11:19	11:49	12:19	12:49	14:19	14:52	15:19	15:52	16:19	16:52	17:34				
Telfes Ort	11:22	11:52	12:22	12:52	14:22	14:55	15:22	15:55	16:22	16:55	17:37				

Druckfehler und Änderungen vorbehalten.

**KOSTENLOSER SKIBUS**  
Hauptsaison Winter 2023/24



Hinfahrt <b>LINIE 1</b> Fulpmes: Medraz - Ortsmitte - Schlick 2000													Ab Beginn Wintersaison bis 07.04.2024			
Medraz Stille	08:12	08:42	09:12	09:42	10:12	10:42	11:12	11:42	12:12	12:42	13:12	13:42	14:12			
Medraz Dorf	08:15	08:45	09:15	09:45	10:15	10:45	11:15	11:45	12:15	12:45	13:15	13:45	14:15			
Ortsmitte/Hypo Bank	08:18	08:48	09:18	09:48	10:18	10:48	11:18	11:48	12:18	12:48	13:18	13:48	14:18			
Kirchplatz	08:19	08:49	09:19	09:49	10:19	10:49	11:19	11:49	12:19	12:49	13:19	13:49	14:19			
Schlick 2000 Parkplatz	08:21	08:51	09:21	09:51	10:21	10:51	11:21	11:51	12:21	12:51	13:21	13:51	14:21			
Talstation Schlick 2000	08:24	08:54	09:24	09:54	10:24	10:54	11:24	11:54	12:24	12:54	13:24	13:54	14:24			
Rückfahrt <b>LINIE 1</b> Fulpmes: Schlick 2000 - Ortsmitte - Medraz													Ab Beginn Wintersaison bis 07.04.2024			
Talstation Schlick 2000	11:30	12:00	12:30	13:00	13:30	14:00	14:30	15:00	15:30	16:00	16:30	17:00				
Ortsmitte/Hypo Bank	11:34	12:04	12:34	13:04	13:34	14:04	14:34	15:04	15:34	16:04	16:34	17:04				
Hinfahrt <b>LINIE 3a</b> Fulpmes: Donnerhof - Ortsmitte - Schlick 2000													Hauptsaison von 17.12.2023 bis 02.03.2024			
	<b>3a</b>	<b>3a</b>	<b>3a</b>	<b>3a</b>	<b>3a</b>	<b>3a</b>	<b>3a</b>	<b>3a</b>	<b>3a</b>	<b>3a</b>	<b>3a</b>	<b>3a</b>				
Donnerhof	08:23	08:38	08:53	09:08	09:23	09:38	09:53	10:08	10:23	10:38						
Fulpmes HTL	08:23	08:38	08:53	09:08	09:23	09:38	09:53	10:08	10:23	10:38						
Fulpmes Tirolerhof	08:24	08:39	08:54	09:09	09:24	09:39	09:54	10:09	10:24	10:39						
Ortsmitte/Hypo Bank	08:25	08:40	08:55	09:10	09:25	09:40	09:55	10:10	10:25	10:40						
Kirchplatz	08:26	08:41	08:56	09:11	09:26	09:41	09:56	10:11	10:26	10:41						
Schlick 2000 Parkplatz	08:27	08:42	08:57	09:12	09:27	09:42	09:57	10:12	10:27	10:42						
Talstation Schlick 2000	08:31	08:46	09:01	09:16	09:31	09:46	10:01	10:16	10:31	10:46						
Rückfahrt <b>LINIE 3a</b> Fulpmes: Schlick 2000 - Ortsmitte - Donnerhof													Hauptsaison von 17.12.2023 bis 02.03.2024			
	<b>3a</b>	<b>3a</b>	<b>3a</b>	<b>3a</b>	<b>4</b>	<b>3a</b>	<b>3a</b>	<b>3a</b>	<b>3a</b>	<b>3a</b>	<b>3a</b>	<b>3a</b>				
Talstation Schlick 2000	14:15	14:45	15:15	15:30	15:45	16:15	16:45	17:00								
Ortsmitte/Hypo Bank	14:19	14:49	15:19	15:34	15:49	16:19	16:49	17:04								
Hinfahrt <b>LINIE 5</b> Telfes - Fulpmes Bahnhof - Forchach - Stubaihof - Schlick 2000													Hauptsaison von 17.12.2023 bis 02.03.2024			
	<b>5a</b>	<b>5b</b>	<b>5a</b>	<b>5b</b>	<b>5a</b>	<b>5b</b>	<b>5a</b>	<b>5b</b>	<b>5a</b>	<b>5b</b>	<b>5a</b>	<b>5b</b>	<b>5a</b>	<b>5b</b>	<b>5a</b>	<b>5a</b>
Telfes Hotel Oberhofer					09:27											
Telfes Ort	08:30		09:00		09:30		10:00		10:30		11:00		11:30		12:00	12:30
Telfes StuBay	08:31		09:01		09:31		10:01		10:31		11:01		11:31		12:01	12:31
Fulpmes Bahnhof		08:30		09:00		09:30		10:00		10:30		11:00		11:30		
Forchach		08:32		09:02		09:32		10:02		10:32		11:02		11:32		
Dr.-Kofler-Straße		08:34		09:04		09:34		10:04		10:34		11:04		11:34		
Stubaihof		08:35		09:05		09:35		10:05		10:35		11:05		11:35		
Bruggen	08:32		09:02		09:32		10:02		10:32		11:02		11:32		12:02	12:32
Schlick 2000 Parkplatz	08:34	08:37	09:04	09:07	09:34	09:37	10:04	10:07	10:34	10:37	11:04	11:07	11:34	11:37	12:04	12:34
Talstation Schlick 2000	08:37	08:40	09:07	09:10	09:37	09:40	10:07	10:10	10:37	10:40	11:07	11:10	11:37	11:40	12:07	12:37
Rückfahrt <b>LINIE 5</b> Schlick 2000 - Stubaihof - Forchach - Fulpmes Bahnhof - Telfes													Hauptsaison von 17.12.2023 bis 02.03.2024			
	<b>5a</b>	<b>5a</b>	<b>5a</b>	<b>5a</b>	<b>5b</b>	<b>5a</b>	<b>5b</b>	<b>5a</b>	<b>5b</b>	<b>5a</b>	<b>5b</b>	<b>5a</b>	<b>5b</b>	<b>5a</b>	<b>5a</b>	<b>5a</b>
Talstation Schlick 2000	11:15	11:45	12:15	12:45	14:15	14:15	14:45	14:45	15:15	15:15	15:45	15:45	16:15	16:15	16:45	17:00
Schlick 2000 Parkplatz	11:16	11:46	12:16	12:46	14:16	14:16	14:46	14:46	15:16	15:16	15:46	15:46	16:16	16:16	16:46	17:01
Schmiedemuseum	11:17	11:47	12:17	12:47	14:17	14:17	14:47	14:47	15:17	15:17	15:47	15:47	16:17	16:17	16:47	17:02
Stubaihof					14:18		14:48		15:18		15:48		16:18			17:03
Kirchplatz					14:20		14:50		15:20		15:50		16:20			17:05
Forchach					14:23		14:53		15:23		15:53		16:23			17:08
Dr.-Kofler-Straße					14:24		14:54		15:24		15:54		16:24			17:09
Telfes Bahnhof					14:26		14:56		15:26		15:56		16:26			17:11
Bruggen	11:17	11:47	12:17	12:47		14:17		14:47		15:17		15:47		16:17	16:47	17:32
Telfes StuBay	11:19	11:49	12:19	12:49		14:19		14:49		15:19		15:49		16:19	16:49	17:34
Telfes Ort	11:22	11:52	12:22	12:52		14:22		14:52		15:22		15:52		16:22	16:52	17:37
Telfes Hotel Oberhofer														16:25		

**Winterfahrplan 2023/24 von Saisonstart bis 07.04.2024**

**Innsbruck - Schlick 2000**

HINFAHRT	INNSBRUCK - SCHÖNBERG - MIEDERS - FULPMES - SCHLICK 2000															
lbk. Hauptbahnhof (Stieg A)	08:05		08:35	09:05	09:35	10:05	10:35	11:05	11:35	12:05	12:35					
Natterer Auffahrt	08:14		08:44	09:14	09:44	10:14	10:44	11:14	11:44	12:14	12:44					
Schönberg Stubai Center	08:24		08:54	09:24	09:54	10:24	10:54	11:24	11:54	12:24	12:54					
Schönberg Ortsmitte	08:26	08:50	08:56	09:26	09:56	10:26	10:56	11:26	11:56	12:26	12:56					
Schönberg Stubai Center	08:27	08:51	08:57	09:27	09:57	10:27	10:57	11:27	11:57	12:27	12:57					
Mieders Danzl	08:28	08:52	08:58	09:28	09:58	10:28	10:58	11:28	11:58	12:28	12:58					
Mieders Oweges	08:29	08:53	08:59	09:29	09:59	10:29	10:59	11:29	11:59	12:29	12:59					
Mieders Gemeindeamt	08:30	08:54	09:00	09:30	10:00	10:30	11:00	11:30	12:00	12:30	13:00					
Mieders Hotel Serles	08:31	08:55	09:01	09:31	10:01	10:31	11:01	11:31	12:01	12:31	13:01					
Mieders Serlesbahnen	08:32	08:56	09:02	09:32	10:02	10:32	11:02	11:32	12:02	12:32	13:02					
Mieders Hinterhohegg	08:33	08:57	09:03	09:33	10:03	10:33	11:03	11:33	12:03	12:33	13:03					
Mieders Gewerbepark	08:34	08:59	09:04	09:34	10:04	10:34	11:04	11:34	12:04	12:34	13:04					
Fulpmes Jägerhäusl	08:35	09:01	09:05	09:35	10:05	10:35	11:05	11:35	12:05	12:35	13:05					
Fulpmes HTL	08:37	09:01	09:07	09:37	10:07	10:37	11:07	11:37	12:07	12:37	13:07					
<b>Fulpmes Ortsmitte / Hypo Bank</b>		<b>an</b>	<b>08:39</b>	<b> </b>	<b>09:09</b>	<b>09:39</b>	<b>10:09</b>	<b>10:39</b>	<b>11:09</b>	<b>11:39</b>	<b>12:09</b>	<b>12:39</b>	<b>13:09</b>			
<b>umsteigen Bus nach Schlick 2000</b>		<b>ab</b>	<b>08:48</b>		<b>09:18</b>	<b>09:48</b>	<b>10:18</b>	<b>10:48</b>	<b>11:18</b>	<b>11:48</b>	<b>12:18</b>	<b>12:48</b>	<b>13:18</b>			
Fulpmes Kirchplatz				09:04												
Fulpmes Schlick 2000 Parkplatz				09:06												
<b>Talstation Schlick 2000</b>				<b>09:09</b>												
RÜCKFAHRT	SCHLICK 2000 - FULPMES - MIEDERS - SCHÖNBERG - INNSBRUCK															
Talstation Schlick 2000	13:00	13:30	14:00	14:15	14:30	15:00	15:30	15:45	16:00	16:30	17:00					
Fulpmes Schlick 2000 Parkplatz					14:16					15:46						
Fulpmes Schmiedemuseum					14:16					15:46						
Fulpmes Kirchplatz					14:17					15:47						
<b>Fulpmes Ortsmitte / Hypo Bank</b>		<b>an</b>	<b>13:04</b>	<b>13:34</b>	<b>14:04</b>			<b>14:34</b>	<b>15:04</b>	<b>15:34</b>			<b>16:04</b>	<b>16:34</b>	<b>17:04</b>	
<b>umsteigen Bus nach Schönberg / Innsbruck</b>		<b>ab</b>	<b>13:15</b>	<b>13:45</b>	<b>14:15</b>			<b>14:45</b>	<b>15:15</b>	<b>15:45</b>			<b>16:15</b>	<b>16:45</b>	<b>17:15</b>	
Fulpmes Donnerhof					14:18					15:48						
Fulpmes HTL	13:16	13:46	14:16	14:18	14:48	15:16	15:46	15:48	16:16	16:46	17:16					
Fulpmes Jägerhäusl	13:17	13:47	14:17	14:20	14:47	15:17	15:47	15:50	16:17	16:47	17:17					
Mieders Gewerbepark	13:18	13:48	14:18	14:23	14:48	15:18	15:48	15:53	16:18	16:48	17:18					
Mieders Hinterhohegg	13:20	13:50	14:20	14:24	14:50	15:20	15:50	15:54	16:20	16:50	17:20					
Mieders Serlesbahnen	13:23	13:53	14:23	14:25	14:53	15:23	15:53	15:55	16:23	16:53	17:23					
Mieders Hotel Serles	13:24	13:54	14:24	14:25	14:54	15:24	15:54	15:55	16:24	16:54	17:24					
Mieders Gemeindeamt	13:25	13:55	14:25	14:26	14:55	15:25	15:55	15:56	16:25	16:55	17:25					
Mieders Oweges	13:26	13:56	14:26	14:27	14:56	15:26	15:56	15:57	16:26	16:56	17:26					
Mieders Danzl	13:27	13:57	14:27	14:28	14:57	15:27	15:57	15:58	16:27	16:57	17:27					
Schönberg Stubai Center	13:28	13:58	14:28	14:30	14:58	15:28	15:58	16:00	16:28	16:58	17:28					
Schönberg Gemeindeamt	13:30	14:00	14:30	14:34												



# Winterfahrplan 2023/24

Beginn Wintersaison bis 07.04.2024



HINFAHRT	DIREKTBUS (ohne Umstieg) NEUSTIFT - SCHLICK 2000								
	2b	2a	2b	2a	2b	2a	2b	2a	
Neustift i. St. Stackler	08:28		09:28		10:28		11:28		
Neustift i. St. Innerauten	08:29		09:29		10:29		11:29		
Neustift i. St. Volderau	08:36		09:36		10:36		11:36		
Neustift i. St. Gasteig	08:37		09:37		10:37		11:37		
Neustift i. St. Neugasteig	08:38		09:38		10:38		11:38		
Neustift i. St. Krößbach Lift	08:38		09:38		10:38		11:38		
Neustift i. St. Krößbach Ort	08:39		09:39		10:39		11:39		
Neustift i. St. Krößbach Edelweiß	08:40		09:40		10:40		11:40		
Neustift i. St. Schaller	08:43		09:43		10:43		11:43		
Neustift i. St. Milders Luener	08:44	09:14	09:44	10:14	10:44	11:14	11:44	12:14	
Neustift i. St. Milders Ort	08:45	09:15	09:45	10:15	10:45	11:15	11:45	12:15	
Neustift i. St. Milders Brücke	08:46	09:16	09:46	10:16	10:46	11:16	11:46	12:16	
Neustift i. St. Milders Rosengarten	08:46	09:16	09:46	10:16	10:46	11:16	11:46	12:16	
Neustift i. St. Fernau	08:48	09:18	09:48	10:18	10:48	11:18	11:48	12:18	
Neustift i. St. Scheibe	08:48	09:18	09:48	10:18	10:48	11:18	11:48	12:18	
Neustift i. St. Kindergarten	08:49	09:19	09:49	10:19	10:49	11:19	11:49	12:19	
Neustift i. St. Ortsmitte (Steig B)	08:50	09:20	09:50	10:20	10:50	11:20	11:50	12:20	
Neustift i. St. Abzw Elferbahn	08:51	09:21	09:51	10:21	10:51	11:21	11:51	12:21	
Neustift i. St. Rain	08:52	09:22	09:52	10:22	10:52	11:22	11:52	12:22	
Neustift i. St. Außerrain	08:54	09:24	09:54	10:24	10:54	11:24	11:54	12:24	
Neustift i. St. Neder	08:55	09:25	09:55	10:25	10:55	11:25	11:55	12:25	
Neustift i. St. Bichl	08:56	09:26	09:56	10:26	10:56	11:26	11:56	12:26	
Neustift i. St. Kampl	08:57	09:27	09:57	10:27	10:57	11:27	11:57	12:27	
Fulpmes Industriezone Süd	08:58	09:28	09:58	10:28	10:58	11:28	11:58	12:28	
Fulpmes Industriezone Nord	08:58	09:28	09:58	10:28	10:58	11:28	11:58	12:28	
Fulpmes Medraz Dorf	09:00	09:30	10:00	10:30	11:00	11:30	12:00	12:30	
Fulpmes Ortsmitte / Hypo Bank	09:03	09:33	10:03	10:33	11:03	11:33	12:03	12:33	
Fulpmes Kirchplatz	09:04	09:34	10:04	10:34	11:04	11:34	12:04	12:34	
Schlick 2000 Parkplatz	09:06	09:36	10:06	10:36	11:06	11:36	12:06	12:36	
<b>Schlick 2000</b>	<b>09:09</b>	<b>09:39</b>	<b>10:09</b>	<b>10:39</b>	<b>11:09</b>	<b>11:39</b>	<b>12:09</b>	<b>12:39</b>	
RÜCKFAHRT	DIREKTBUS (ohne Umstieg) SCHLICK 2000 - NEUSTIFT								
	2b	2b	2a	2b	2a	2b	2a	2b	2a
<b>Schlick 2000</b>	13:30	14:30	15:00	15:30	16:00	16:30	17:00	17:30	18:00
Schlick 2000 Parkplatz	13:31	14:31	15:01	15:31	16:01	16:31	17:01	17:31	18:01
Fulpmes Schmiedemuseum	13:31	14:31	15:01	15:31	16:01	16:31	17:01	17:31	18:01
Fulpmes Kirchplatz	13:32	14:32	15:02	15:32	16:02	16:32	17:02	17:32	18:02
Fulpmes Ortsmitte / Hypo Bank	13:33	14:33	15:03	15:33	16:03	16:33	17:03	17:33	18:03
Fulpmes Tirolerhof	13:34	14:34	15:04	15:34	16:04	16:34	17:04	17:34	18:04
Fulpmes Medraz Dorf	13:36	14:36	15:06	15:36	16:06	16:36	17:06	17:36	18:06
Fulpmes Industriezone Nord	13:38	14:38	15:06	15:38	16:06	16:38	17:06	17:36	18:06
Fulpmes Industriezone Süd	13:38	14:38	15:07	15:38	16:07	16:38	17:07	17:37	18:07
Neustift i. St. Kampl	13:39	14:39	15:09	15:39	16:09	16:39	17:09	17:39	18:09
Neustift i. St. Bichl	13:41	14:41	15:10	15:41	16:10	16:41	17:10	17:40	18:10
Neustift i. St. Neder	13:42	14:42	15:11	15:42	16:11	16:42	17:11	17:41	18:11
Neustift i. St. Außerrain	13:43	14:43	15:12	15:43	16:12	16:43	17:12	17:42	18:12
Neustift i. St. Mittelschule	13:44	14:44	15:14	15:44	16:14	16:44	17:14	17:44	18:14
Neustift i. St. Abzw Elferbahn	13:44	14:44	15:14	15:44	16:14	16:44	17:14	17:44	18:14
Neustift i. St. Ortsmitte (Steig A)	13:45	14:45	15:15	15:45	16:15	16:45	17:15	17:45	18:15
Neustift i. St. Scheibe	13:46	14:46	15:16	15:46	16:16	16:46	17:16	17:46	18:16
Neustift i. St. Fernau	13:46	14:46	15:16	15:46	16:16	16:46	17:16	17:46	18:16
Neustift i. St. Milders Rosengarten	13:47	14:47	15:17	15:47	16:17	16:47	17:17	17:47	18:17
Neustift i. St. Milders Brücke	13:48	14:48	15:18	15:48	16:18	16:48	17:18	17:48	18:18
Neustift i. St. Milders Ort	13:49	14:49	15:19	15:49	16:19	16:49	17:19	17:49	18:19
Neustift i. St. Milders Luener	13:50	14:50	15:20	15:50	16:20	16:50	17:20	17:50	18:20
Neustift i. St. Schaller	13:51	14:51		15:51		16:51			
Neustift i. St. Krößbach Edelweiß	13:53	14:53		15:53		16:53			
Neustift i. St. Krößbach Ort	13:54	14:54		15:54		16:54			
Neustift i. St. Krößbach Lift	13:54	14:54		15:54		16:54			
Neustift i. St. Neugasteig	13:55	14:55		15:55		16:55			
Neustift i. St. Gasteig	13:55	14:55		15:55		16:55			
Neustift i. St. Volderau	13:57	14:57		15:57		16:57			
Neustift i. St. Innerauten	14:04	15:04	15:23	16:04	16:23	17:04	17:23	17:53	18:23
Neustift i. St. Stackler	<b>14:06</b>	<b>15:06</b>	<b>15:25</b>	<b>16:06</b>	<b>16:25</b>	<b>17:06</b>	<b>17:25</b>	<b>17:55</b>	<b>18:25</b>

weitere Abfahrtszeiten des Direktbusses zur Schlick 2000 und des Linienbusses (mit Umstieg in Fulpmes Ortsmitte) - lt. Fahrplan

Druckfehler und Änderungen vorbehalten.





# Winterbus Stubaital

0 Ab 20.10.2023 - 05.05.2024

## Winter Ski Bus (gültig ab 01.10.23)

(sofern Skibetrieb geöffnet ist)



Rückfahrt / Return journey

X Ab 23.12.2023 - 05.05.2024

Z Nur bei Öffnung der Aprés-Ski Schirmbar Mutterberg

	13:45	14:00	14:15	14:30	14:45	15:00	15:15	15:30	x	x	o	o	o	o	o	z					
Mutterberg Talstation																					
Grawa Alm	13:50	14:05	14:20	14:35	14:50	15:05	15:20	15:35	15:42	15:50	15:50	16:20	16:35	16:50	17:05	17:30	17:45	18:00	18:30	18:45	19:04*
Ranalt	13:55	14:10	14:25	14:40	14:55	15:10	15:25	15:40	15:47	15:55	15:55	16:30	16:40	16:55	17:10	17:25	17:40	17:55	18:09	18:39	19:09*
Falbeson	13:56	14:11	14:26	14:41	14:56	15:11	15:26	15:41	15:48	15:56	15:56	16:31	16:41	16:56	17:11	17:26	17:41	17:56	18:10	18:40	19:10*
Naturaktivpark Klaus Äuele	13:57	14:12	14:27	14:42	14:57	15:12	15:27	15:42	15:49	15:57	15:57	16:32	16:42	16:57	17:12	17:27	17:42	17:57	18:11	18:41	19:11*
Volderau	14:00	14:15	14:30	14:45	15:00	15:15	15:30	15:45	15:52	16:00	16:00	16:35	16:45	17:00	17:15	17:30	17:45	18:00	18:13	18:42	19:13*
Obergasteig	I	I	I	I	I	I	I	I	I	I	16:06	16:45	17:06	I	I	I	I	I	I	I	I
Gasteig	14:01	14:16	14:31	14:46	15:01	15:16	15:31	15:46	15:53	16:01	16:08	16:36	16:46	17:01	17:16	17:31	17:46	18:01	18:14	18:44	19:14*
Neugasteig	14:02	14:17	14:32	14:47	15:02	15:17	15:32	15:47	15:54	16:02	16:09	16:37	16:47	17:09	17:17	17:32	17:47	18:02	18:15	18:45	19:15*
Oberneugasteig	I	I	I	I	I	I	I	I	I	I	16:14	I	17:14	I	I	I	I	I	I	I	I
Krößbach Lift/Ort	14:03	14:18	14:33	14:48	15:03	15:18	15:33	15:48	15:55	16:03	16:03	16:38	16:48	17:03	17:18	17:33	17:48	18:03	18:15	18:46	19:15*
Krößbach Hotel Edelweiss	14:04	14:19	14:34	14:49	15:04	15:19	15:34	15:49	15:56	16:04	16:04	16:39	16:49	17:04	17:19	17:34	17:49	18:04	18:17	18:47	19:17*
Schaller	14:05	14:20	14:35	14:50	15:05	15:20	15:35	15:50	15:57	16:05	16:05	16:40	16:50	17:05	17:20	17:35	17:50	18:05	18:18	18:48	19:18*
Milders Ort	14:09	14:24	14:39	I	15:09	15:24	15:39	I	16:01	16:09	I	I	I	17:09	17:24	17:39	I	18:09	18:20	18:50	19:20*
Obermilders	I	I	I	I	I	I	I	I	I	I	16:22	I	17:22	I	I	I	I	I	I	I	I
Milders Brücke	14:10	14:25	14:40	I	15:10	15:25	15:40	I	16:02	16:10	I	I	I	17:10	17:25	17:40	I	18:10	18:21	18:51	19:21*
Neustift Scheibe	14:13	14:28	14:43	I	15:13	15:28	15:43	I	16:05	16:13	I	I	I	17:13	17:28	17:43	I	18:13	18:23	18:53	19:23*
Neustift Staackler	I	I	I	14:54	I	I	I	15:54	I	16:09	I	16:44	16:54	I	I	I	17:54	I	I	I	I
Neustift Kindergarten	14:14	14:29	14:44	I	15:14	15:29	15:44	I	16:06	16:14	I	16:29	16:44	I	17:14	17:29	17:44	18:14	18:24	18:54	19:24*
Neustift Ortsmitte	14:15	14:30	14:45	15:00	15:15	15:30	15:45	16:00	16:07	16:15	16:15	16:50	17:00	17:15	17:30	17:45	18:00	18:15	18:24	18:54	19:24*
Neustift Abzw. Eiferlifte	14:16	14:31	14:46	15:01	15:16	15:31	15:46	16:01	I	16:16	16:16	16:51	17:01	17:16	17:31	17:46	18:01	18:16	18:25	18:55	19:25*
Neustift Rain	14:17	14:32	14:47	15:02	15:17	15:32	15:47	16:02	I	16:17	16:17	16:52	17:02	17:17	17:32	17:47	18:02	18:17	18:26	18:56	19:26*
Griesbrücke	I	I	I	I	I	I	I	I	I	I	I	16:54	I	I	I	I	I	I	I	I	I
Neustift Eiferlifte	I	I	I	I	I	I	I	I	16:08	I	I	I	I	I	I	I	I	I	I	I	I
Neustift Außerrain	14:18	14:33	14:48	15:03	15:18	15:33	15:48	16:03		16:18		16:33	16:48	17:03	17:18	17:33	17:48	18:03	18:18	18:27	18:57
Neder	14:19	14:34	14:49	15:04	15:19	15:34	15:49	16:04		16:19		16:34	16:49	17:04	17:19	17:34	17:49	18:04	18:19	18:28	18:58
Kampf Burgstall	I	I	I	I	I	I	I	I	I	I	I	I	17:30	I	I	I	I	I	I	I	I
Oberkampfl	I	I	I	I	I	I	I	I	I	I	I	I	17:37	I	I	I	I	I	I	I	I
Kampfl	14:22	14:37	14:52	15:07	15:22	15:37	15:52	16:07		16:22		16:37	16:52	17:07	17:22	17:37	17:52	18:07	18:22	18:30	19:00
Medraz	I	14:42	14:57	15:12	I	15:42	15:57	16:12		I		16:42	16:57	17:12	I	17:42	17:57	18:12	I	18:34	19:04
Fulpmes Brücke	14:27	I	I	I	15:27	I	I	I		16:27		I	I	17:27	I	I	I	18:27	I	I	I
Fulpmes Ortsmitte	14:29	14:45	15:00	15:15	15:29	15:45	16:00	16:15		16:29		16:45	17:00	17:15	17:29	17:45	18:00	18:15	18:29	18:36	19:06
Stubay	14:31	I	I	I	15:31	I	I	I		16:31		I	I	17:31	I	I	I	18:31	I	I	I
Telfes i. St.	14:32	I	I	I	15:32	I	I	I		16:32		I	I	17:32	I	I	I	18:32	I	I	I
Mieders Seilesbahnen	14:52	15:07	15:22			15:52	16:07	16:22				16:52	17:07	17:22	17:52	18:07	18:22				
Mieders Gemeindeamt	14:54	15:09	15:24			15:54	16:09	16:24				16:54	17:09	17:24	17:54	18:09	18:24				
Schönberg Ortsmitte	14:59		15:29			15:59		16:29				16:59		17:29	17:59		18:29				
Innsbruck Hbf	15:15		15:45			16:15		16:45				17:15		17:45	18:15		18:45				

Kostenlose Benützung zwischen Schönberg und Mutterberg für Fahrgäste mit Wintersportausrüstung / -bekleidung / Stubai Gästekarte, Schipässen und Skikarten der Region. Bitte bezahlen Sie Fahrten nach Innsbruck ab Einstiegsstelle. Free of charge between Schönberg and Mutterberg for passengers with winter sports equipment / winter sports clothing, Stubai guestcard or ski passes of the region. Please pay for your ticket to Innsbruck from your point of entry.

Die weiteren Abfahrtszeiten entnehmen Sie bitte dem Linienfahrplan! For additional departure times please see the busline timetable.

# Ein Tal. Eine Karte.

A dynamic photograph of two skiers descending a snowy mountain slope. The skier in the foreground is wearing a tan jacket, white helmet, and orange goggles, leaning into a turn. The skier in the background is wearing a dark jacket and colorful goggles, also in a turn. The sun is high in the sky, creating a bright, clear atmosphere. The snow is groomed, showing distinct tracks.

*stubai*

**4 Skigebiete.  
1 Skipass.**

[www.stubai.at](http://www.stubai.at)

**Tirel**